

VOLTCRAFT®

Ⓧ WICHTIGER HINWEIS

SPAS-4800/2+2 USB-LADEGERÄT

BEST.-NR.: 1367579

Sehr geehrte Kundin, sehr geehrter Kunde,
beachten Sie folgende Änderung in der Beschreibung in der Bedienungsanleitung:
Das Produkt verfügt über keine Betriebsanzeige.

Vielen Dank für Ihr Verständnis.
Ihr VOLTCRAFT-Team

CE
VERSION 09/15

ⓊB IMPORTANT NOTE

SPAS-4800/2+2 USB CHARGER

ITEM NO.: 1367579

Dear Customer,
please read the following change in the description of the operating instructions:
The product has no power indicator.

Thank you for your kind attention.
Your VOLTCRAFT team

CE
VERSION 09/15

Ⓧ Impressum

Dies ist eine Publikation der Conrad Electronic SE, Klaus-Conrad-Str. 1, D-92240 Hirschau (www.conrad.com).
Alle Rechte einschließlich Übersetzung vorbehalten. Reproduktionen jeder Art, z. B. Fotokopie, Mikroverfilmung, oder die Erfassung in elektronischen Datenverarbeitungsanlagen, bedürfen der schriftlichen Genehmigung des Herausgebers. Nachdruck, auch auszugsweise, verboten. Die Publikation entspricht dem technischen Stand bei Drucklegung.

© Copyright 2015 by Conrad Electronic SE

V1_0915_02-ETS-Mkd

ⓊB Legal notice

This is a publication by Conrad Electronic SE, Klaus-Conrad-Str. 1, D-92240 Hirschau (www.conrad.com).
All rights including translation reserved. Reproduction by any method, e.g. photocopy, microfilming, or the capture in electronic data processing systems require the prior written approval of the editor. Reprinting, also in part, is prohibited. This publication represent the technical status at the time of printing.

© Copyright 2015 by Conrad Electronic SE

V1_0915_02-ETS-Mkd

VOLTCRAFT®

Ⓧ REMARQUE IMPORTANTE

CHARGEUR USB SPAS-4800/2+2

N° DE COMMANDE : 1367579

Chère cliente, cher client,
Observez la modification suivante dans la description du mode d'emploi :
Le produit ne possède aucun voyant de fonctionnement.

Merci de votre attention.
Votre équipe VOLTCRAFT

CE
VERSION 09/15

ⓃL BELANGRIJKE INFORMATIE

SPAS-4800/2+2 USB-LADER

BESTELNR.: 1367579

Geachte klant,
Let op de volgende wijziging in de beschrijving in de gebruiksaanwijzing:
Het product beschikt over geen indicatorlampje.

Dank u voor uw aandacht.
Uw VOLTCRAFT-team

CE
VERSIE 09/15

Ⓧ Informations légales

Ceci est une publication de Conrad Electronic SE, Klaus-Conrad-Str. 1, D-92240 Hirschau (www.conrad.com).
Tous droits réservés, y compris de traduction. Toute reproduction, quelle qu'elle soit (p. ex. photocopie, microfilm, saisie dans des installations de traitement de données) nécessite une autorisation écrite de l'éditeur. Il est interdit de le réimprimer, même par extraits. Cette publication correspond au niveau technique du moment de la mise sous presse.

© Copyright 2015 by Conrad Electronic SE

V1_0915_02-ETS-Mkd

ⓃL Colofon

Dit is een publicatie van Conrad Electronic SE, Klaus-Conrad-Str. 1, D-92240 Hirschau (www.conrad.com).
Alle rechten, vertaling inbegrepen, voorbehouden. Reproducties van welke aard dan ook, bijvoorbeeld fotokopie, microverfilming of de registratie in elektronische gegevensverwerkingsapparatuur, vereisen de schriftelijke toestemming van de uitgever. Nadruk, ook van uittreksels, verboden. De publicatie voldoet aan de technische stand bij het in druk bezorgen.

© Copyright 2015 by Conrad Electronic SE

V1_0915_02-ETS-Mkd

SPAS-4800/2+2 USB-LADEGERÄT

BEST.-NR.: 1367579

BESTIMMUNGSGEMÄSSE VERWENDUNG

Das Produkt eignet sich zum Aufladen und zum Betrieb von bis zu vier USB-Geräten gleichzeitig. Die Spannungsversorgung erfolgt über eine haushaltsübliche Netzsteckdose. Das Produkt ist überlastgeschützt und kurzschlussfest.

Eine Verwendung ist nur in geschlossenen Räumen, also nicht im Freien erlaubt. Der Kontakt mit Feuchtigkeit, z.B. im Badezimmer u.ä. ist unbedingt zu vermeiden.

Aus Sicherheits- und Zulassungsgründen (CE) dürfen Sie das Produkt nicht umbauen und/oder verändern. Falls Sie das Produkt für andere Zwecke verwenden, als zuvor beschrieben, kann das Produkt beschädigt werden. Außerdem kann eine unsachgemäße Verwendung Gefahren wie zum Beispiel Kurzschluss, Brand, Stromschlag, etc. hervorrufen. Lesen Sie sich die Bedienungsanleitung genau durch und bewahren Sie diese auf. Reichen Sie das Produkt nur zusammen mit der Bedienungsanleitung an dritte Personen weiter.

Das Produkt entspricht den gesetzlichen, nationalen und europäischen Anforderungen. Alle enthaltenen Firmennamen und Produktbezeichnungen sind Warenzeichen der jeweiligen Inhaber. Alle Rechte vorbehalten.

LIEFERUMFANG

- Ladegerät
- Bedienungsanleitung

SICHERHEITSHINWEISE



Lesen Sie sich die Bedienungsanleitung aufmerksam durch und beachten Sie insbesondere die Sicherheitshinweise. Falls Sie die Sicherheitshinweise und die Angaben zur sachgemäßen Handhabung in dieser Bedienungsanleitung nicht befolgen, übernehmen wir für dadurch resultierende Personen-/Sachschäden keine Haftung. Außerdem erlischt in solchen Fällen die Gewährleistung/Garantie.

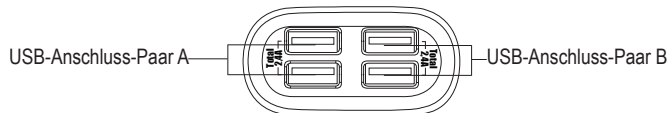
a) Personen / Produkt

- Das Produkt ist kein Spielzeug. Halten Sie es von Kindern und Haustieren fern.
- Lassen Sie das Verpackungsmaterial nicht achtlos liegen. Dieses könnte für Kinder zu einem gefährlichen Spielzeug werden.
- Schützen Sie das Produkt vor extremen Temperaturen, direktem Sonnenlicht, starken Erschütterungen, hoher Feuchtigkeit, Nässe, brennbaren Gasen, Dämpfen und Lösungsmitteln.
- Setzen Sie das Produkt keiner mechanischen Beanspruchung aus.
- Wenn kein sicherer Betrieb mehr möglich ist, nehmen Sie das Produkt außer Betrieb und schützen Sie es vor unbeabsichtigter Verwendung. Der sichere Betrieb ist nicht mehr gewährleistet, wenn das Produkt:
 - sichtbare Schäden aufweist,
 - nicht mehr ordnungsgemäß funktioniert,
 - über einen längeren Zeitraum unter ungünstigen Umgebungsbedingungen gelagert wurde oder
 - erheblichen Transportbelastungen ausgesetzt wurde.
- Gehen Sie vorsichtig mit dem Produkt um. Durch Stöße, Schläge oder dem Fall aus bereits geringer Höhe wird es beschädigt.
- Beachten Sie auch die Sicherheitshinweise und Bedienungsanleitungen der übrigen Geräte, an die das Produkt angeschlossen wird.
- Schalten Sie das angeschlossene Gerät vor Anschluss und Abstecken immer aus.
- Trennen Sie das Produkt bei Nichtgebrauch von der Netzsteckdose und vom angeschlossenen USB-Gerät.
- Das Produkt erzeugt im Betrieb Hitze. Achten Sie auf ausreichende Belüftung und decken Sie das Produkt während des Betriebs nicht ab.
- Schließen Sie die USB-Ausgänge nicht kurz.
- Verwenden Sie das Produkt niemals gleich dann, wenn es von einem kalten in einen warmen Raum gebracht wird. Das dabei entstehende Kondenswasser kann unter Umständen das Produkt zerstören. Außerdem besteht beim Steckernetzteil Lebensgefahr durch einen elektrischen Schlag! Lassen Sie das Produkt zuerst auf Zimmertemperatur kommen, bevor es angeschlossen und verwendet wird. Dies kann u.U. mehrere Stunden dauern.
- Betreiben Sie das Produkt und das angeschlossene Gerät niemals unbeaufsichtigt.

- Als Spannungsquelle für das Netzteil darf nur eine ordnungsgemäße Netzsteckdose des öffentlichen Versorgungsnetzes verwendet werden. Überprüfen Sie vor dem Einstecken des Netzteils, ob die auf dem Netzteil angegebene Spannung mit der Spannung Ihres Stromversorgungsunternehmens übereinstimmt.
- Netzteile dürfen nie mit nassen Händen ein- oder ausgesteckt werden.
- Ziehen Sie aus Sicherheitsgründen bei einem Gewitter immer das Netzteil aus der Netzsteckdose.
- b) Sonstiges**
 - Wenden Sie sich an eine Fachkraft, wenn Sie Zweifel über die Arbeitsweise, die Sicherheit oder den Anschluss des Produktes haben.
 - Lassen Sie Wartungs-, Anpassungs- und Reparaturarbeiten ausschließlich von einem Fachmann bzw. einer Fachwerkstatt durchführen.

Sollten Sie sich über den korrekten Anschluss bzw. Betrieb nicht im Klaren sein oder sollten sich Fragen ergeben, die nicht im Laufe der Bedienungsanleitung abgeklärt werden, so setzen Sie sich bitte mit unserer technischen Auskunft oder einem anderen Fachmann in Verbindung.

USB-ANSCHLUSS-PAARE



INBETRIEBNAHME



Schalten Sie immer das anzuschließende Gerät aus, bevor Sie dieses mit dem USB-Anschluss verbinden.



Achten Sie auf eine korrekte Verbindung. Sollte das Produkt nicht korrekt angeschlossen sein, kann es sich erhitzen, einen elektrischen Schlag verursachen oder Feuer erzeugen.

Achten Sie darauf, dass Ihr Gerät für die Anschlusswerte des Produkts geeignet ist (siehe technische Daten).

- Sie können mehrere USB-Geräte gleichzeitig mit dem Produkt aufladen oder betreiben. Im Folgenden wird der Anschluss eines einzelnen USB-Gerätes beschrieben.

An einem USB-Anschluss-Paar darf die zusammengenommene Stromabnahme max. 2400 mA nicht überschreiten. Falls an einem der beiden USB-Anschlüsse eines USB-Anschluss-Paares zum Beispiel ein USB-Gerät mit einer Stromaufnahme von 2000 mA angeschlossen ist, darf an dem anderen USB-Anschluss nur ein USB-Gerät mit einer Stromaufnahme von max. 400 mA angeschlossen werden.

1. Verbinden Sie das ausgeschaltete USB-Gerät mit dem Produkt.
2. Stecken Sie das Produkt in eine haushaltsübliche Netzsteckdose.
3. Das USB-Gerät wird nun aufgeladen. Falls Sie das USB-Gerät in Betrieb nehmen wollen, können Sie dieses nun einschalten.
4. Schalten Sie das USB-Gerät aus, bevor Sie das Produkt von der Netzsteckdose trennen.
5. Ziehen Sie nach der Benutzung das Produkt aus der Netzsteckdose.

REINIGUNG

Trennen Sie das Produkt von der Netzsteckdose, bevor Sie es reinigen. Verwenden Sie ein trockenes, faserfreies Tuch zur Reinigung des Produktes.

ENTSORGUNG



Elektronische Geräte sind Wertstoffe und gehören nicht in den Hausmüll.

Entsorgen Sie das Produkt am Ende seiner Lebensdauer gemäß den geltenden gesetzlichen Bestimmungen.

Sie erfüllen damit die gesetzlichen Verpflichtungen und leisten Ihren Beitrag zum Umweltschutz.

TECHNISCHE DATEN

Eingangsspannung.....	100 – 240 V/AC, 50/60 Hz, 550 mA
Ausgangsspannung/-strom.....	5 V/DC, 2 x 2400 mA pro USB-Anschluss-Paar
Betriebsbedingungen.....	0 bis +40 °C, 0 – 90 % rF (nicht kondensierend)
Lagerbedingungen.....	-10 bis +55 °C, 5 – 95 % rF (nicht kondensierend)
Abmessungen (B x H x T)	95 x 56 x 28 mm
Gewicht.....	86 g

Ⓧ Impressum

Dies ist eine Publikation der Conrad Electronic SE, Klaus-Conrad-Str. 1, D-92240 Hirschau (www.conrad.com).

Alle Rechte einschließlich Übersetzung vorbehalten. Reproduktionen jeder Art, z. B. Fotokopie, Mikroverfilmung, oder die Erfassung in elektronischen Datenverarbeitungsanlagen, bedürfen der schriftlichen Genehmigung des Herausgebers. Nachdruck, auch auszugsweise, verboten. Die Publikation entspricht dem technischen Stand bei Drucklegung.



VOLT CRAFT®

Ⓢ OPERATING INSTRUCTIONS



VERSION 09/15

SPAS-4800/2+2 USB CHARGER

ITEM NO.: 1367579

INTENDED USE

The product is designed to charge and operate up to four USB devices. Power is supplied via a normal household power outlet. The product features overload and short circuit protection mechanisms.

It is intended for indoor use only. Do not use it outdoors. Contact with moisture, e.g. in bathrooms, must be avoided under all circumstances.

For safety and approval purposes (CE), you must not rebuild and/or modify this product. If you use the product for purposes other than those described above, the product may be damaged. In addition, improper use can cause hazards such as short circuiting, fire, electric shock etc. Read the instructions carefully and keep them. Make this product available to third parties only together with its operating instructions.

This product complies with the statutory national and European requirements. All company names and product names are trademarks of their respective owners. All rights reserved.

DELIVERY CONTENT

- Charger
- Operating instructions

SAFETY INSTRUCTIONS



Read the operating instructions carefully and especially observe the safety information. If you do not follow the safety instructions and information on proper handling in these operating instructions, we assume no liability for any resulting personal injury or damage to property. Such cases will invalidate the warranty/guarantee.



a) Persons / Product

- The device is not a toy. Keep it out of the reach of children and pets.
- Do not leave packaging material lying around carelessly. These may become dangerous playing material for children.
- Protect the product from extreme temperatures, direct sunlight, strong jolts, high humidity, moisture, flammable gases, vapours and solvents.
- Do not place the product under any mechanical stress.
- If it is no longer possible to operate the product safely, take it out of operation and protect it from any accidental use. Safe operation can no longer be guaranteed if the product:
 - is visibly damaged,
 - is no longer working properly,
 - has been stored for extended periods in poor ambient conditions or
 - has been subjected to any serious transport-related stresses.
- Please handle the product carefully. Jolts, impacts or a fall even from a low height can damage the product.
- Also observe the safety and operating instructions of any other devices which are connected to the product.
- Always turn off the connected device before connecting/disconnecting it.
- Disconnect the product from the power outlet and the USB device when it is not in use.
- The product gets hot during use. Ensure sufficient ventilation and never cover the product during use.
- Do not short-circuit the USB outputs.
- Never use the product immediately after it has been brought from a cold room into a warm one. The condensation generated could destroy the product. The plug-in power supply unit also involves danger to life by electric shock! Allow the device to reach room temperature before connecting and using it. This may take several hours.
- Never leave the product and the connected device unattended during use.

- Only connect the power adapter to a normal mains socket connected to the public supply. Before plugging in the power adapter, check whether the voltage stated on the power adapter complies with the voltage of your electricity supplier.

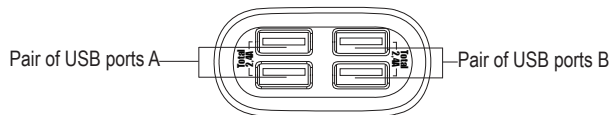
- Never connect or disconnect power adapters if your hands are wet.

For safety reasons, disconnect the power adapter from the mains socket during storms.

b) Miscellaneous

- Consult a professional if you require assistance with product operation, safety or connection.
- Maintenance work, adjustments and repairs may be carried out only by a professional or at a specialist workshop.

Should you have questions concerning correct product connection or operation, or should other questions arise that this user manual does not address, please do not hesitate to contact our technical support or a third-party professional.



OPERATION



Always turn off the desired device before connecting it to the USB port.

Make sure the connection is correct. If the product is not connected properly, it could overheat or cause an electric shock or fire.



Make sure that your device meets the product's power requirements (see technical data).

→ You can charge or operate multiple USB devices simultaneously using the product. How to connect a single USB device is described below.

The total current output of a pair of USB ports must not exceed 2400 mA. If, for example, one of the USB ports of a pair of USB ports is connected to a USB device with a current consumption of 2000 mA, the other USB port may only be connected to a USB device with a current consumption of max. 400 mA.

1. Connect the switched-off USB device to the product.
2. Connect the product to a common household power outlet.
3. Your USB device is now charging. Should you wish to operate the USB device, you may turn it on now.
4. Turn off the USB device before disconnecting the product from the power outlet.
5. Unplug the product after use.

CLEANING

Disconnect the product from the power outlet before cleaning. Clean the product with a dry, fiber-free cloth.

DISPOSAL



Electronic devices are recyclable waste and must not be disposed of in the household waste.

At the end of its service life, dispose of the product according to the relevant statutory regulations.

You thus fulfil your statutory obligations and contribute to the protection of the environment.

TECHNICAL DATA

Input voltage.....	100 – 240 V/AC, 50/60 Hz, 550 mA
Output voltage / current.....	5 V/DC, 2 x 2400 mA per pair of USB ports
Operating conditions.....	0 to +40 °C, 0 – 90 % RH (non-condensing)
Storage conditions.....	-10 to +55 °C, 5 – 95 % RH (non-condensing)
Dimensions (W x H x D).....	95 x 56 x 28 mm
Weight.....	86 g

Ⓢ Legal notice

This is a publication by Conrad Electronic SE, Klaus-Conrad-Str. 1, D-92240 Hirschau (www.conrad.com).

All rights including translation reserved. Reproduction by any method, e.g. photocopy, microfilming, or the capture in electronic data processing systems require the prior written approval by the editor. Reprinting, also in part, is prohibited. This publication represent the technical status at the time of printing.

© Copyright 2015 by Conrad Electronic SE

V2_0915_02-ETS-Mkde

CHARGEUR USB SPAS-4800/2+2

N° DE COMMANDE : 1367579

UTILISATION PRÉVUE

Le produit convient pour recharger et faire fonctionner jusqu'à quatre appareils USB. L'alimentation en énergie électrique est fournie via une prise de courant domestique classique. Le produit est protégé contre les surcharges et courts-circuits.

L'utilisation est uniquement autorisée en intérieur, dans les locaux fermés ; l'utilisation en plein air est interdite. Impérativement éviter tout contact avec l'humidité, par ex. dans la salle de bains, etc.

Pour des raisons de sécurité et d'homologation (CE), toute transformation et/ou modification du produit est interdite. Si vous utilisez le produit à d'autres fins que celles décrites précédemment, cela risque d'endommager le produit. Par ailleurs, une utilisation incorrecte peut être source de dangers tels que court-circuit, incendie, électrocution. Lisez attentivement le mode d'emploi et conservez-le. Donnez le produit à des tiers seulement accompagné du mode d'emploi !

Le produit est conforme aux exigences des directives européennes et nationales en vigueur. Tous les noms d'entreprises et appellations de produits contenus dans ce mode d'emploi sont des marques déposées des propriétaires correspondants. Tous droits réservés.

CONTENU D'EMBALLAGE

- Chargeur
- Mode d'emploi

CONSIGNES DE SÉCURITÉ



Lisez le mode d'emploi avec précaution tout en étant particulièrement attentif aux consignes de sécurité. En cas de non-respect des consignes de sécurité et des indications pour une manipulation adéquate données dans ce mode d'emploi, nous déclinons toute responsabilité en cas de dommages aux biens et aux personnes qui en résulteraient. En outre, la responsabilité/garantie sera alors annulée.

a) Personnes / Produit

- Ce produit n'est pas un jouet. Gardez-le hors de portée des enfants et des animaux domestiques.
- Ne laissez pas traîner les matériaux d'emballage sans surveillance ! Ils pourraient devenir des jouets dangereux pour des enfants.
- Gardez le produit à l'abri de températures extrêmes, de la lumière du soleil directe, de secousses intenses, d'humidité élevée, d'eau, de gaz inflammables, de vapeurs et de solvants.
- N'exposez pas le produit à des contraintes mécaniques !
- Si une utilisation en toute sécurité n'est plus possible, cessez d'utiliser le produit et protégez-le d'une utilisation accidentelle. Une utilisation en toute sécurité n'est plus garantie si le produit :
- présente des traces de dommages visibles ;
- le produit ne fonctionne plus comme il devrait,
- a été stocké pour une période prolongée dans des conditions défavorables ou bien
- a été transporté dans des conditions très rudes.
- Manipulez le produit avec précaution. À la suite de chocs, de coups ou de chutes, même de faible hauteur, l'appareil peut être endommagé.
- Respecter également les informations concernant la sécurité et le mode d'emploi pour les autres appareils connectés à cet appareil.
- Éteignez toujours l'appareil à connecter avant de le brancher et de le débrancher.
- Débranchez le produit lorsqu'il n'est pas utilisé de la prise réseau et de l'appareil USB connecté.
- Le produit génère de la chaleur pendant son fonctionnement. Assurez-vous qu'il existe une bonne ventilation ; ne couvrez pas le produit pendant son utilisation.
- Ne court-circuitiez pas les sorties USB !
- Les blocs d'alimentation ne doivent jamais être branchés ou débranchés avec les mains mouillées.

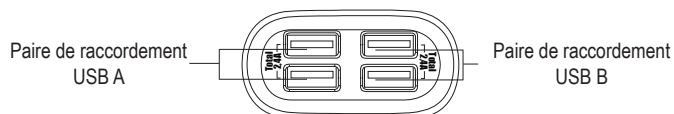
- N'allumez jamais l'appareil immédiatement quand il vient d'être transporté d'une pièce froide dans une pièce chaude. L'eau de condensation qui en résulte pourrait, dans des conditions défavorables, détruire l'appareil. De plus, le bloc d'alimentation secteur présente un risque d'électrocution pouvant entraîner la mort ! Avant de connecter et d'utiliser le produit, attendez qu'il ait atteint la température ambiante. Selon les cas, cela peut prendre plusieurs heures.
- Ne faites jamais fonctionner le produit et l'appareil connecté sans surveillance !
- Comme source de tension pour le bloc d'alimentation, utilisez uniquement une prise de courant en parfait état de marche et qui soit raccordée au réseau d'alimentation public. Avant de brancher le bloc d'alimentation, vérifiez si la tension indiquée sur le bloc d'alimentation correspond à la tension délivrée par votre compagnie d'électricité.

- Pour des raisons de sécurité, retirez le bloc secteur de la prise de courant par temps d'orage.

b) Divers

- Adressez-vous à un technicien spécialisé si vous avez des doutes concernant le mode de fonctionnement, la sécurité ou le raccordement de l'appareil.
- Tout entretien, ajustement ou réparation ne doit être effectué que par un spécialiste ou un atelier spécialisé.

En cas de doute quant au raccordement correct de l'appareil, de son utilisation ou lorsque vous avez des questions pour lesquelles vous ne trouvez aucune réponse dans le présent mode d'emploi, contactez notre service de renseignements techniques ou un autre spécialiste.



MISE EN SERVICE



Éteignez toujours l'appareil avec port à connecter, avant de le brancher avec le raccordement USB.



Assurez-vous que la connexion soit effectuée correctement. Si le produit n'est pas connecté correctement, il peut chauffer, provoquer une électrocution ou causer un incendie.

Assurez-vous que votre appareil réponde aux indications concernant le raccordement du produit (voir les données techniques).

→ Avec ce produit, vous pouvez recharger ou faire fonctionner plusieurs appareils USB en même temps. Dans ce qui suit, le raccordement d'un seul appareil USB est décrit.

Sur une paire de raccordement USB, le captage de courant au total ne doit pas dépasser un maximum de 2400 mA. Si un appareil avec un USB et un captage de courant de 2000 mA est connecté à l'un des deux raccordements USB d'une paire de raccordement USB, un seul appareil USB consommant un captage de courant de 400 mA doit être connecté sur l'autre USB..

1. Branchez l'appareil USB, lorsqu'il est éteint, sur le produit.
2. Branchez le produit sur une prise de courant domestique standard.
3. L'appareil USB va maintenant être rechargé. Si vous souhaitez mettre en fonctionnement l'appareil USB, vous pouvez maintenant l'allumer.
4. Éteignez l'appareil USB avant de débrancher le produit de la prise réseau.
5. Après l'utilisation, débranchez le produit de la prise secteur.

NETTOYAGE

Avant le nettoyage, débranchez le produit de la prise réseau. Utilisez un chiffon sec et non pelucheux pour nettoyer le produit.

ELIMINATION DES DÉCHETS



Les appareils électroniques sont des matériaux recyclables et ne doivent pas être éliminés avec les ordures ménagères.

En fin de vie, éliminez l'appareil conformément aux dispositions légales en vigueur. Vous respectez ainsi les ordonnances légales et contribuez à la protection de l'environnement.

DONNÉES TECHNIQUES

Tension d'entrée100 – 240 V/CA, 50/60 Hz, 550 mA
Tension / courant de sortie:5 V/CC, 2 x 2400 mA par paire de raccordement USB
Conditions de service:0 à +40 °C, 0 – 90 % hum. rel. (pas condensé)
Conditions de stockage:-10 à +55 °C, 5 – 95 % hum. rel. (pas condensé)
Dimensions (l x H x P):95 x 56 x 28 mm
Poids:86 g

Informations légales

Ce mode d'emploi est une publication de la société Conrad Electronic SE, Klaus-Conrad-Str. 1, D-92240 Hirschau (www.conrad.com).
Tous droits réservés, y compris de traduction. Toute reproduction, quelle qu'elle soit (p. ex. photocopie, microfilm, saisie dans des installations de traitement de données) nécessite une autorisation écrite de l'éditeur. Il est interdit de le réimprimer, même par extraits.
Ce mode d'emploi correspond au niveau technique du moment de la mise sous presse. Sous réserve de modifications techniques et de l'équipement.

SPAS-4800/2+2 USB-LADER

BESTELNR.: 1367579

BEDOELD GEBRUIK

Het product is geschikt voor het opladen en voeden van één of vier USB-apparaten. Stroomvoorziening via een normaal stopcontact in de woning. Het product is beschermd tegen overbelasting en is kortsluitingvrij.

Het product mag uitsluitend in gesloten ruimten worden gebruikt, dus niet in de open lucht. Contact met vocht, bijv. in de badkamer, moet absoluut worden voorkomen.

In verband met veiligheid en normering (CE) zijn geen aanpassingen en/of wijzigingen aan dit product toegestaan. Indien het product voor andere doeleinden wordt gebruikt dan hiervoor beschreven, kan het product worden beschadigd. Bovendien kan bij verkeerd gebruik een gevaarlijke situatie ontstaan met als gevolg bijvoorbeeld kortsluiting, brand, elektrische schok enzovoort. Lees de gebruiksaanwijzing goed door en bewaar deze goed. Geef het product alleen samen met de gebruiksaanwijzing door aan een derde.

Het product voldoet aan alle wettelijke, nationale en Europese richtlijnen. Alle vermelde bedrijfs- en productnamen zijn handelsmerken van de respectievelijke eigenaren. Alle rechten voorbehouden.

LEVERINGSOMVANG

- Opader
- Gebruiksaanwijzing

VEILIGHEIDSINSTRUCTIES



Lees de gebruiksaanwijzing goed door en let vooral op de veiligheidsinstructies. Indien u de veiligheidsinstructies en de aanwijzingen voor een juiste bediening in deze gebruiksaanwijzing niet opvolgt, kunnen wij niet aansprakelijk worden gesteld voor de daardoor ontstane schade aan apparatuur of personen. Bovendien vervalt in dergelijke gevallen de garantie.

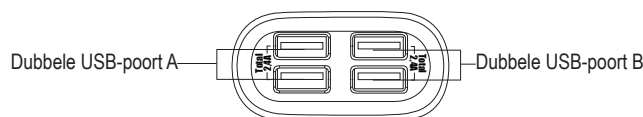


a) Personen / Product

- Het product is geen speelgoed. Houd het uit de buurt van kinderen en huisdieren.
- Laat verpakkingsmateriaal niet zonder toezicht achter. Dit zou voor kinderen gevaarlijk speelgoed kunnen worden.
- Bescherm het product tegen extreme temperaturen, direct zonlicht, sterke schokken, hoge vochtigheid, vocht, ontvlambare gassen, dampen en oplosmiddelen.
- Stel het product niet bloot aan mechanische druk.
- Als het niet langer mogelijk is het product veilig te bedienen, stel het dan buiten bedrijf en zorg ervoor dat niemand het per ongeluk kan gebruiken. Veilige bediening kan niet langer worden gegarandeerd als het product:
- zichtbaar is beschadigd,
- niet langer op juiste wijze werkt,
- gedurende lange periode is opgeslagen onder slechte omstandigheden, of
- onderhevig is geweest aan ernstige, met vervoer samenhangende druk.
- Behandel het product voorzichtig. Het product kan door schokken, botsingen of zelfs een val van een beperkte hoogte beschadigd worden.
- Neem ook de veiligheids- en gebruiksaanwijzingen van alle andere apparaten in acht die aan het product zijn aangesloten.
- Schakel het aangesloten apparaat altijd uit, voordat u dit aansluit en loskoppelt.
- Ontkoppel het product als u het niet gebruikt van het aangesloten USB-apparaat en haal het uit het stopcontact.
- Het product wordt warm bij gebruik. Zorg voor voldoende ventilatie en dek het product niet af als u het gebruikt.
- Sluit de USB-uitgangen niet kort.
- Gebruik het product nooit meteen nadat het vanuit een koude naar een warme ruimte werd overgebracht. De condens die hierbij wordt gevormd, kan in bepaalde gevallen het product onherstelbaar beschadigen. Bij een stekkertransformator bestaat er tevens een risico op de dood door een elektrische schok! Laat het apparaat eerst op kamertemperatuur komen voordat het aangesloten en gebruikt wordt. Dit kan soms een aantal uur duren.
- Gebruik het product en aangesloten apparaten nooit zonder toezicht.

- Gebruik als spanningsbron voor de netvoedingadapter uitsluitend een goedgekeurde contactdoos van het openbare elektriciteitsnet. Controleer voor het insteken van de netvoedingadapter, of de op de netvoedingadapter aangegeven spanning overeenkomt met de spanning van uw stroomleverancier.
- Netvoedingadapters nooit met natte handen in de contactdoos steken of eruit trekken.
- Trek om veiligheidsredenen bij onweer altijd de netvoedingadapter uit de contactdoos.
- b) Verder**
 - Raadpleeg een expert wanneer u twijfelt over het juiste gebruik, de veiligheid of het aansluiten van het apparaat.
 - Onderhoud, aanpassingen en reparaties mogen alleen uitgevoerd worden door een expert of in een daartoe bevoegde werkplaats.

Indien u vragen heeft over de correcte aansluiting of het gebruik of als er problemen zijn waar u in de gebruiksaanwijzing geen oplossing voor kunt vinden, neemt u dan contact op met onze technische helpdesk of met een andere elektromonteur.



INGEBRUIKNAME



Zet het apparaat, dat u aan gaat sluiten, altijd uit voordat u het met de USB-aansluiting verbindt.



Let erop dat de verbinding correct is. Mocht het product niet correct zijn aangesloten, dan kan het heet worden, kortsluiting veroorzaken of tot brand aanleiding geven.

Let erop dat uw apparaat geschikt is voor de aansluitwaarden van het product (zie technische gegevens).

→ U kunt met het product meerdere USB-apparaten gelijktijdig opladen of voeden. Hieronder wordt het aansluiten van één enkel USB-apparaat beschreven.

Van een dubbele USB-poort mag het totale stroomgebruik niet groter zijn dan max. 2400 mA. Als er aan één van de twee USB-aansluitingen van een dubbele USB-poort bijvoorbeeld een USB-apparaat is aangesloten met een stroomverbruik van 2000 mA, dan mag aan de andere USB-aansluiting slechts een USB-apparaat met een stroomverbruik van max. 400 mA aangesloten zijn.

1. Verbind het uitgeschakelde USB-apparaat met het product.
2. Steek het product in een normaal stopcontact in huis.
3. Het USB-apparaat wordt nu opgeladen. Als u het USB-apparaat wilt gaan gebruiken, kunt u dat nu aanzetten.
4. Zet het USB-apparaat uit voordat u het loskoppelt van de boordspanningsaansluiting van uw motorvoertuig.
5. Trek het product na gebruik uit het stopcontact.

REINIGING

Trek het product uit het stopcontact voordat u het schoon gaat maken. Gebruik een droog, pluivrij doekje om het product mee schoon te maken.

VERWIJDERING



Elektronische apparaten zijn recyclebare stoffen en horen niet bij het huisvuil.

Als het product niet meer werkt, moet u het volgens de geldende wettelijke bepalingen voor afvalverwerking inleveren.

Zo vervult u uw wettelijke verplichtingen en draagt u bij tot de bescherming van het milieu.

TECHNISCHE GEGEVENS

Ingangsspanning:	100 – 240 V/AC, 50/60 Hz, 550 mA
Uitgangsspanning/-stroom.....	5 V/DC, 2 x 2400 mA per dubbele USB-poort
Bedrijfscondities	0 tot +40 °C, 0 – 90 % RV (niet condenserend)
Opslagcondities	-10 tot +55 °C, 5 – 95 % RV (niet condenserend)
Afmetingen (B x H x D).....	95 x 56 x 28 mm
Gewicht.....	86 g

Colofon

Dit is een publicatie van Conrad Electronic SE, Klaus-Conrad-Str. 1, D-92240 Hirschau (www.conrad.com).

Alle rechten, vertaling inbegrepen, voorbehouden. Reproducties van welke aard dan ook, bijvoorbeeld fotokopie, microverfilming of de registratie in elektronische gegevensverwerkingsapparatuur, vereisen de schriftelijke toestemming van de uitgever. Nadruk, ook van uittreksels, verboden. De publicatie voldoet aan de technische stand bij het in druk bezorgen.