


MCZ-SERIES TRAK MCZ R 24Vdc 1NO TRAK

Weidmüller Interface GmbH & Co. KG
Klingenbergstraße 16
D-32758 Detmold
Germany
Fon: +49 5231 14-0
Fax: +49 5231 14-292083
www.weidmueller.com

Obrázek výrobku



Podobné ilustraci

Reléové spojky MCZ R s šířkou pouhých 6 mm jsou nejužší ze své řady.

Vyznačují se následujícími vlastnostmi:

- Připojení tažnou pružinou
- Integrované propojení ve vstupu/výstupu.
Průřez připnutelného vodiče je 0,5 až 1,5 mm².

Všeobecné objednací údaje

Typ	MCZ R 24Vdc 1NO TRAK
Objednací číslo	8499550000
Verze	MCZ-SERIES TRAK, Reléový modul, Počet kontaktů: 1 Spínací kontakt AgSnO, Jmenovité řídicí napětí: 24 V DC +25 % / -30 %, Trvalý proud: 6 A, Připojení s kotevní svorkou
GTIN (EAN)	4032248110353
Mnž.	10 ks

MCZ-SERIES TRAK MCZ R 24Vdc 1NO TRAK

Weidmüller Interface GmbH & Co. KG
Klingenbergstraße 16
D-32758 Detmold
Germany
Fon: +49 5231 14-0
Fax: +49 5231 14-292083
www.weidmueller.com

Technické údaje

Rozměry a váhy

Šířka	6,1 mm	Šířka (v palcích)	0,24 inch
Výška	91 mm	Výška (v palcích)	3,583 inch
Hloubka	63,2 mm	Hloubka (v palcích)	2,488 inch
Čistá hmotnost	26,5 g		

Teploty

Provozní teplota, max.	70 °C	Provozní teplota, min.	-25 °C
Skladovací teplota, max.	85 °C	Skladovací teplota, min.	-40 °C
Vlhkost	95 % po dobu 30 dnů, minimální kondenzace podle EN 50155	Provozní teplota	-25 °C...70 °C
Poznámka: pokojová teplota (servis)	+85 °C pro 10 minut	Skladovací teplota	-40 °C...85 °C

Shoda produktu s prostředím

REACH SVHC Lead 7439-92-1

Vstup

Jmenovité řídicí napětí	24 V DC + 25 % / - 30 %	Jmenovitý proud DC	11.5...16.5 mA
Jmenovité výkonové údaje	195...500 mW	Přítahové/vypínací napětí, typ	14 V / 3 V DC
Ukazatel stavu	Zelená LED	Ochranný obvod	Nulová dioda, Varistor, Ochrana před záměnou polarity
Max. resetovací čas po přerušení napětí	10 ms		

Výstup

Rated switching voltage	250 V AC	Max. spínací napětí, AC	250 V
Max. spínací napětí, DC	250 V	Trvalý proud	6 A
Špičkový proud	6 A	AC spínací výkon (odporový), max.	1500 VA
DC spínací výkon (odporový), max.	120 W @ 24 V	Odložení zapnutí	< 11 ms
Odložení vypnutí	< 50 ms	Min. spínací výkon	100 mA @ 12 V
Max. četnost spínání při jmenovité zátěži	0,1 Hz		

Kontaktní údaje

Typ kontaktu	1 Spínací kontakt (AgSnO)	Mechanická životnost	10x 10 ⁶ spínací cykly
--------------	---------------------------	----------------------	-----------------------------------

Obecné údaje

Verze	pro železniční aplikace	Lišta	TS 35
Testovací tlačítko	No	Indikátor pozice mechanického přepínače	Ne
Otevřené strany	pravá	Barevný	Běžová
Klasifikace hořlavosti UL 94	V-0		

Koordinace izolace

Jmenovité napětí	300 V	Kategorie rázového napětí	III
Závažnost znečištění	2	Stupeň krytí	IP20
Dielektrická pevnost, vstup/výstup	4 kV _{eff} / 1 s	Povrchové a vzdušné vzdálenosti vstup - výstup	≥ 5,5 mm
Dielektrická pevnost k montážní liště	4 kV _{eff} / 1 min.	Impulse withstand voltage	4 kV (1.2/50 μs)

Datum vytvoření 19. července 2019 1:28:44 CEST

MCZ-SERIES TRAK MCZ R 24Vdc 1NO TRAK

Weidmüller Interface GmbH & Co. KG
Klingenbergstraße 16
D-32758 Detmold
Germany
Fon: +49 5231 14-0
Fax: +49 5231 14-292083
www.weidmueller.com

Technické údaje

Další detaily o certifikacích / normách

Standardy	DIN EN 50178, DIN EN 50155
-----------	----------------------------

Data připojení

Metoda připojení vodiče	Připojení s kotevní svorkou	Délka odizolování, jmenovité připojení	8 mm
Rozsah sevření, jmenovité připojení	1,5 mm ²	Upínací rozsah, min.	0,5 mm ²
Upínací rozsah, max.	1,5 mm ²	Průřez propojení AWG, min.	AWG 26
Průřez propojení AWG, max.	AWG 16	Průřez vodiče, pevný, min.	0,5 mm ²
Průřez vodiče, pevný, max.	1,5 mm ²	Průřez připojení vodičů, jemně stáčené, min.	0,5 mm ²
Průřez připojení vodičů, jemně stáčené, max.	1,5 mm ²	Průřez připojení vodičů, jemně stáčené, min. (AWG)	AWG 26
Průřez připojení vodičů, jemně stáčené, max. (AWG)	AWG 16	Průřez připojení vodiče, jemně splétaný s koncovkami DIN 46228/4, min.	0,5 mm ²
Průřez připojení vodiče, jemně splétaný s koncovkami DIN 46228/4, max.	1,5 mm ²	Průřez vodiče, pružný, AEH (DIN 46228-1), min.	0,5 mm ²
Průřez vodiče, pružný, AEH (DIN 46228-1), max.	1,5 mm ²	Velikost nože	0,6 x 3,5 mm

Klasifikace

ETIM 3.0	EC001437	ETIM 4.0	EC001437
ETIM 5.0	EC001437	ETIM 6.0	EC001437
UNSPSC	30-21-19-17	eClass 5.1	27-37-16-01
eClass 6.2	27-37-16-01	eClass 7.1	27-37-16-01
eClass 8.1	27-37-16-01	eClass 9.1	27-37-16-01
eClass 9.0	27-37-16-01		

Osvědčení

Schválení



ROHS Shoda

Soubory ke stažení


Brožura/Katalog	CAT 4.2 ELECTR 18/19 EN
Osvědčení/Certifikát/Prohlášení o shodě	DE_PA_5600_160311_006.pdf
Technické údaje	EPLAN, WSCAD, Zuken E3.S
Technické údaje	STEP
Uživatelská dokumentace	Operating Instructions

**MCZ-SERIES TRAK
MCZ R 24Vdc 1NO TRAK**

Weidmüller Interface GmbH & Co. KG
Klingenbergstraße 16
D-32758 Detmold
Germany
Fon: +49 5231 14-0
Fax: +49 5231 14-292083
www.weidmueller.com

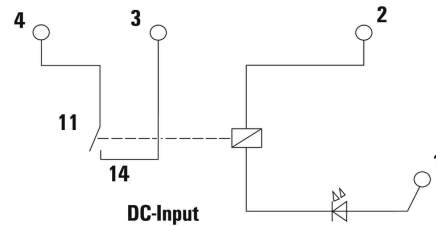
Nákresy

Obrázek výrobku

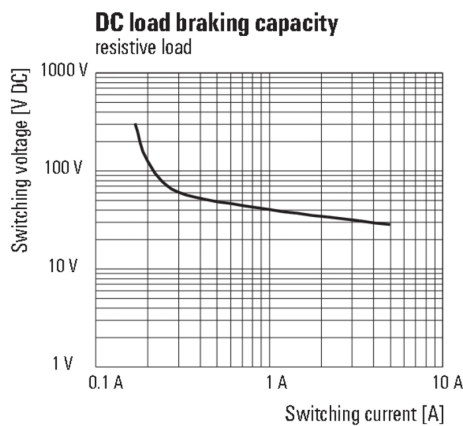


Podobné ilustraci

Schéma připojení

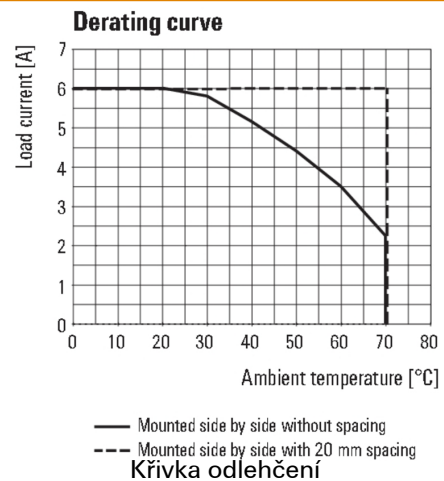


Graph



DC mezní zatěžovací křivka

Graph



Dimensional drawing

