

## Elektrický gong Croma 225A, 43225

**GROTHE**  
URMET GROUP

Obj. č.: 43 15 34



### Vážení zákazníci,

děkujeme Vám za Vaši důvěru a za nákup elektrického gongu Grothe Croma. Tento návod k obsluze je součástí výrobku. Obsahuje důležité pokyny k uvedení výrobku do provozu a k jeho obsluze. Jestliže výrobek předáte jiným osobám, dbejte na to, abyste jim odevzdali i tento návod k obsluze.

Ponechejte si tento návod, abyste si jej mohli znovu kdykoliv přečíst!

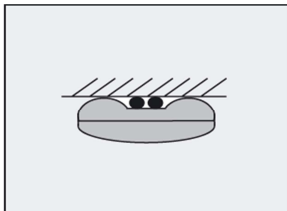
### Účel použití

- Výrobek popisovaný v tomto návodu je určen výhradně k použití v signálních systémech a v systémech domovních zvonků.

### Instalace


#### Obecně

- Instalaci a montáž elektrického zařízení by měl provádět jen kvalifikovaný elektrikář!
- Při práci s elektrickou instalací se musí dodržovat platné národní předpisy.
- Předtím než začnete pracovat na instalaci, dejte pozor, aby byl obvod odpojený od napájení, tj. zkontrolujte odpojení pojistky nebo jističe!
- K vedení kabelu lze využít žlábkovanou strukturu materiálu na zadní straně přístroje.




### Montáž a připojení

- Odstraňte kryt, jak ukazuje obrázek č. 1.
- Přístroj se zavěsí háček v bodě A a připevní šrouby v otvorech B.



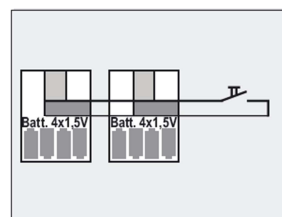
### Napájení bateriemi

- 4x alkalická baterie malé mono 1,5 V. Věnujte pozornost správné polaritě baterií!



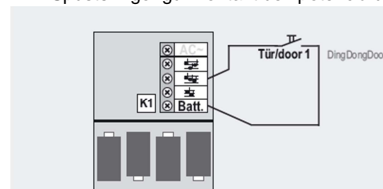
### Paralelní připojení

- Při paralelním připojení propojte svorky stejného typu určené také paralelně.

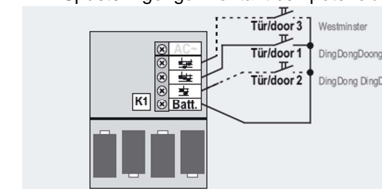


### Připojení vodičů

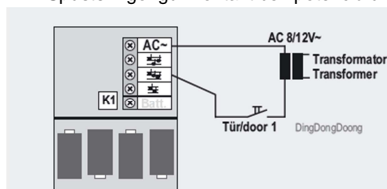
A Napájení: Baterie  
Spuštění gongu: Kontakt bez potenciálu



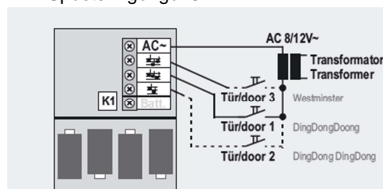
B Napájení: Baterie  
Spuštění gongu: Kontakt bez potenciálu



C Napájení: Baterie  
Spuštění gongu: Kontakt bez potenciálu




D Napájení: Baterie  
Spuštění gongu: 8 - 12 V



## Obsluha

### Vyzváněcí melodie

- **Nastavení hlasitosti:** Otáčením ovladače hlasitosti (VOL.).



### Výměna baterií

- Používejte jen baterie stejného typu a stejné kapacity.
- Otevřete kryt schránky baterií a vložte do schránky 4 nové baterie typu malé mono 1,5 V.
- Kryt schránky vraťte na místo.



## Recyklace



Elektronické a elektrické produkty nesmějí být vhažovány do domovních odpadů. Likviduje odpad na konci doby životnosti výrobku přiměřeně podle platných zákonných ustanovení.

**Šetřete životní prostředí! Přispějte k jeho ochraně!**

## Manipulace s bateriemi a akumulátory



Nenechávejte baterie (akumulátory) volně ležet. Hrozí nebezpečí, že by je mohly spolknout děti nebo domácí zvířata! V případě spolknutí baterií vyhledejte okamžitě lékaře! Baterie (akumulátory) nepatří do rukou malých dětí! Vyteklé nebo jinak poškozené baterie mohou způsobit poleptání pokožky. V takovém případě použijte vhodné ochranné rukavice! Dejte pozor nato, že baterie nesmějí být zkratovány, odhazovány do ohně nebo nabíjeny! V takovýchto případech hrozí nebezpečí exploze! Nabíjet můžete pouze akumulátory.



Vybité baterie (již nepoužitelné akumulátory) jsou zvláštním odpadem a nepatří do domovního odpadu a musí být s nimi zacházeno tak, aby nedocházelo k poškození životního prostředí!



K těmto účelům (k jejich likvidaci) slouží speciální sběrné nádoby v prodejnách s elektrospotřebiči nebo ve sběrných surovinách!

**Šetřete životní prostředí!**

## Technické údaje

### Vyzváněcí melodie / Signály

- 3 různé vyzváněcí melodie
- Možnost odlišit zvonění: Různé zvuky pro rozlišení tří tlačítek zvonku
- Max. hlasitost: 83 dB (A)

### Rozměry

- 150 x 115 x 35 / 45 mm

### Napájení

- Viz výše v návodu „Napájení bateriemi“.

### Provozní teplota prostředí

- 5 °C až 40 °C

## Záruka

Na elektrický gong Grothe Croma 225A, 43225 poskytujeme **záruku 24 měsíců**.

Záruka se nevztahuje na škody, které vyplývají z neodborného zacházení, nehody, běžného opotřebení, nedodržení návodu k obsluze nebo změn na výrobku, provedených třetí osobou.

Příklad tohoto návodu zajistila společnost Conrad Electronic Česká republika, s. r. o.

Všechna práva vyhrazena. Jakékoliv druhy kopií tohoto návodu, jako např. fotokopie, jsou předmětem souhlasu společnosti Conrad Electronic Česká republika, s. r. o. Návod k použití odpovídá technickému stavu při tisku! **Změny vyhrazeny!**

© Copyright Conrad Electronic Česká republika, s. r. o.

VAL/2/2016