



NÁVOD K OBSLUZE

Bezdrátový domovní telefon Pentatron® TF04M pro sadu domácího interkomu TF04



Obj. č.: 55 14 74

Vážení zákazníci,

děkujeme Vám za Vaši důvěru a za nákup bezdrátového domovního mikrotelefonu TF04M. Tento návod k obsluze je součástí výrobku. Obsahuje důležité pokyny k uvedení výrobku do provozu a k jeho obsluze. Jestliže výrobek předáte jiným osobám, dbejte na to, abyste jim odevzdali i tento návod.

Ponechejte si tento návod, abyste si jej mohli znovu kdykoliv přečíst!

Účel použití

Samostatně dodávaný telefon TF04M obsahuje kromě těla telefonu také napájecí adaptér TF04L. Telefon se musí propojit se základní stanicí TF04B a je vhodný jako přídatný telefon pro sadu domácího komunikačního systému TF04.

Sadu domácího komunikačního systému lze rozšířit až o tři další přenosné mikrotelefony TF04M, které mohou komunikovat i vzájemně mezi sebou.

Systém používá komunikační standard DECT/GAP. Jeho kompatibilitu s komponenty od jiných výrobců nelze zaručit. V kombinaci s komponenty jiných výrobců nebude fungovat funkce otevírání dveří.

Telefon, nabíječka a napájecí adaptér se smí používat jen na suchých místech uvnitř místnosti. Nabíječka se napájí napájecím adaptérem 7,5 V DC, který se připojuje k elektrické síti s napětím 230 V AC, 50 Hz. Telefon se napájí dvěma nabíjecími akumulátory NiMH, které se nabíjí automaticky, pokud se telefon vloží do nabíječky.









Rozsah dodávky

- Telefon TF04M
- 2 akumulátory NiMH (AAA)
- Nabíječka TF04L
- Napájecí adaptér nabíječky 7,5 V
- Návod k použití

Obsluha

- Viz návod k obsluze sady TF04.
- Napájecí adaptér základny zapojte do síťové zásuvky a mikrotelefon 2x pípne. Akumulátory v mikrotelefonu se nabíjí automaticky, když se mikrotelefon položí na kontakty v základně. Před prvním použitím by se měly akumulátory nabíjet asi 15 hodin, aby se zcela nabily. Sledujte ukazatel nabíjení na displeji (41), (tři černé čárky = akumulátory jsou plně nabity; jedna černá čárka = kapacita nabíjecích akumulátorů je velmi nízká). Pokud se akumulátory po nabíjení nenabíjí na plnou kapacitu, je potřebné je vyměnit. Když mikrotelefon vložíte do základny, automaticky se zapne.

Registrace dalších mikrotelefonů

- Stiskněte a alespoň 5 sekund podržte tlačítko pageru na spodní straně základní stanice.
- Stiskněte tlačítko „Menu“ .
- Opakovaně stiskněte tlačítko  nebo , abyste vybrali „Registration“, a poté stiskněte tlačítko „Select“ .
- Pro procházení seznamem názvů stanic stiskněte tlačítko  nebo  a pro výběr stanice stiskněte tlačítko „Select“ .
- Jakmile se nalezne stanice a mikrotelefon se úspěšně zaregistruje, budete vyzváni, abyste vložili PIN kód (výchozí PIN kód je 0000).
- Stiskněte tlačítko „Select“ . Po ověření PIN kódu zazní zvuková signalizace ověření a základní stanice přiřadí mikrotelefonu číslo. Pokud je zadán PIN kód nesprávný, ozve se varovný tón a mikrotelefon se vrátí k předchozímu kroku nastavení registrace. Jestliže mikrotelefon stanici nenajde, bude se chovat jako v případě, když je mimo dosah.

Údržba a čištění

- Jednotky nevyžadují žádnou údržbu, a proto je neotvírejte.
- Pravidelně kontrolujte technickou bezpečnost a funkčnost.
- Před čištěním vždy odpojte napájecí adaptér od zásuvky elektrického proudu.
- K čištění povrchu používejte měkký, suchý a lehce navlhčený hadřík nebo suchý kartáček.

Manipulace s bateriemi a akumulátory



Nenechávejte baterie (akumulátory) volně ležet. Hrozí nebezpečí, že by je mohly spolknout děti nebo domácí zvířata! V případě spolknutí baterií vyhledejte okamžitě lékaře! Baterie (akumulátory) nepatří do rukou malých dětí! Vyteklé nebo jinak poškozené baterie mohou způsobit poleptání pokožky. V takovém případě použijte vhodné ochranné rukavice! Dejte pozor nato, že baterie nesmějí být zkratovány, odhazovány do ohně nebo nabíjeny! V takovýchto případech hrozí nebezpečí exploze! Nabíjet můžete pouze akumulátory.



Vybité baterie (již nepoužitelné akumulátory) jsou zvláštním odpadem a nepatří do domovního odpadu a musí být s nimi zacházeno tak, aby nedocházelo k poškození životního prostředí!



K těmto účelům (k jejich likvidaci) slouží speciální sběrné nádoby v prodejnách s elektrospotřebiči nebo ve sběrných surovinách!

Šetřete životní prostředí!

Recyklace



Elektronické a elektrické produkty nesmějí být vhažovány do domovních odpadů. Likviduje odpad na konci doby životnosti výrobku přiměřeně podle platných zákonných ustanovení.

Šetřete životní prostředí! Přispějte k jeho ochraně!

Technické údaje

Mikrotelefon TF04M

Napájení:	2 x akumulátor NiMH, AAA, 1,2 V, 600 mAh
Nabíjení:	Nabíječkou
Čas prvního nabití:	15 hodin
Provozní doba v pohotovostním režimu:	Až 180 hodin
Provozní doba při hovoru:	Až 8 hodin
RF modulace:	GFSK
RF dosah k základně:	Až do 30 m uvnitř domu, až do 200 m v otevřeném prostoru
Provozní teplota:	0 °C až +40 °C
Rozměry:	cca 48 x 159 x 29 mm
Hmotnost:	cca 132 g

Nabíječka TF04L

Provozní napětí:	7,5 V DC, Napájecí adaptér
Odběr proudu:	Max. 300 A
Provozní teplota:	0 °C až +40 °C
Rozměry:	90 x 90 x 60 mm

Napájecí adaptér

Napájení:	230 V, 50 Hz, 150 mA
Výkon:	7,5 V, 300 mA, 2,25 VA
Použití:	Jen uvnitř místnosti

Záruka

Na bezdrátový domácí mikrotelefon Pentatron® TF04M poskytujeme **záruku 24 měsíců**. Záruka se nevztahuje na škody, které vyplývají z neodborného zacházení, nehody, běžného opotřebení, nedodržení návodu k obsluze nebo změn na výrobku, provedených třetí osobou.

Příklad tohoto návodu zajistila společnost Conrad Electronic Česká republika, s. r. o.

Všechna práva vyhrazena. Jakékoliv druhy kopii tohoto návodu, jako např. fotokopie, jsou předmětem souhlasu společnosti Conrad Electronic Česká republika, s. r. o. Návod k použití odpovídá technickému stavu při tisku! **Změny vyhrazeny!**

© Copyright Conrad Electronic Česká republika, s. r. o.

VAL/8/2016