

HC-B 16-TMB-100/O1STM32G-EEE


Obj.č.: 1460369


<http://eshop.phoenixcontact.cz/phoenix/treeViewClick.do?UID=1460369>

Pouzdro konektoru HEAVYCON ADVANCE B16, s bajonetovým zajištěním (vnitřní šestihran) z ušlechtilé oceli, hliník odolný proti mořské vodě, výška 100 mm, se závitem 1 x M32, přímým kabelovým vývodem, bez povrchové úpravy; vodivé těsnění (vlastnosti EMC)



Údaje

EAN	 4 046356 592680
Balení	1 ks
Celní tarif	85389099
Váha brutto v kusech	0,4011 kg
Informace v katalogu	Strana 569 (PC-2011)

Poznámky k produktu

 WEEE/RoHS-compliant since:
02.07.2010


<http://www.download.phoenixcontact.com>
Please note that the data given here has been taken from the online catalog. For comprehensive information and data, please refer to the user documentation. The General Terms and Conditions of Use apply to Internet downloads.

Technické údaje

Obecná data

Poznámka	pro kontaktní vložky HC-B16, BB32, D40, DD72, HS6, HV6, M, K
Typ konstrukce	B16
Výška	100 mm
Druh pouzdra	Izolační pouzdro vidlice

druh zajištění	Bajonetové zajištění
Upevňovací šrouby	M6
Počet kabelových vývodů	1
kabelový vývod	přímo
Šroubení	bez
Druh šroubení	1x M32
Krytí pouzdra	IP65/IP67
Teplota prostředí (provoz)	-40 °C ... 125 °C
Materiál pouzdra	Hliníková tlaková slitina, odolná proti mořské vodě
Materiál povrchu pouzdra	nepotažená
Materiál těsnění	NBR, vodivý
Materiál zajištění	ušlechtilá ocel
Pokyn pro montáž	Případně izolačně působící práškové lakování na rozvaděči by mělo být v oblasti profilového těsnění odstraněno, aby bylo dosaženo optimálního stínícího účinku.

Certifikáty/Osvědčení

Aprobace

Vyžádané aprobace:

Aprobace z:

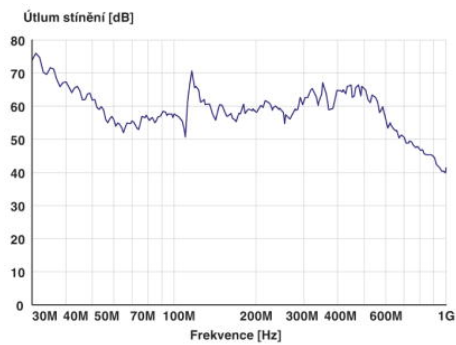
Příslušenství

Informace	Popis	Popis výrobku
Montáž		
1604641	HC-B-BF	Montážní příruba pro pouzdro HEAVYCON ADVANCE TMB s bajonetovým zajištěním
1604654	HC-B-BF-SET	Sada bajonetových montážních přírub, sada sestává ze 2 montážních přírub se 4 samořeznými šrouby (Torx®) a 4 vějířovými podložkami
Obecně		
1690956	HC-B 16-TMB-SD-IP65	Ochranný kryt HEAVYCON ADVANCE IP65 B16, s bajonetovým zajištěním, se záchytnou šňůrou, průměr oka záchytné šňůry 3 mm
1690529	HC-EMV-KV-M32(11-21)	Šroubení EMC do 5 barů, délka závitu: 9 mm, průměr kabelu: 11,0-21,0 mm, SW 36, šroubení: M32

1690642	HC-K-KV-M32(15-21)	Plastové šroubení do 5 barů, délka závitu: 10 mm, průměr kabelu: 15-21 mm, SW 36, šroubení: M32
1690587	HC-M-KV-M32(14-21)	Kovové šroubení do 5 barů, délka závitu: 8 mm, průměr kabelu: 14-21 mm, SW 34, šroubení: M32
1646010	HC-M-KV-M32(19-27)	Kovové šroubení do 5 barů, délka závitu: 8 mm, průměr kabelu: 19-27 mm, SW 43, šroubení: M32

Výkres/schéma

Diagram



Útlum stínění

Výkres v měřítku

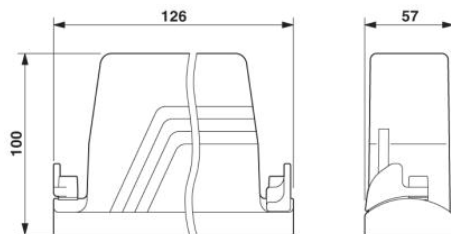
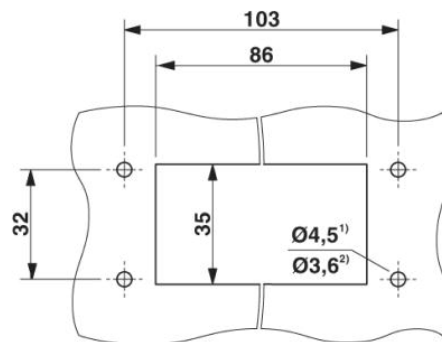


Schéma s rozměry



Montážní otvor

²⁾ při použití samořezných šroubů (Torx® 20, M4)

Adresa

PHOENIX CONTACT, s.r.o.
Dornych 47
617 00 Brno, Czech Republic
Telefon +420 542 213 401
Fax +420 542 213 701
<http://www.phoenixcontact.cz>



© 2013 Phoenix Contact
Technické změny vyhrazeny.