



# PLC-V8/D15S/OUT

Obj.č.: 2296058


<http://eshop.phoenixcontact.cz/phoenix/treeViewClick.do?UID=2296058>

Adaptér V8-OUTPUT pro osm PLC Interface 6,2 mm (1 přepínač, atd./ viz „Doplňující produkty“). 15pólový konektor D-SUB, řídicí logika: spínaná kladnou polaritou

## Údaje

EAN	 4 017918 189105
Balení	1 ks
Celní tarif	85369010
Váha brutto v kusech	0,0628 kg
Informace v katalogu	Strana 369 (CAT-7-2013)

## Poznámky k produktu

 WEEE/RoHS-compliant since:  
20.10.2006


<http://www.download.phoenixcontact.com>  
Please note that the data given here has been taken from the online catalog. For comprehensive information and data, please refer to the user documentation. The General Terms and Conditions of Use apply to Internet downloads.

## Technické údaje

### Obecná data

Jmenovité napětí $U_N$	24 V DC $\pm 25\%$
Max. proudová zatížitelnost na jednu větev	1 A (na jednu signální větev)
Součtový proud maximálního proudového napájení	3 A
Počet pólů	15

Šířka	49,6 mm
Výška	100 mm
Hloubka	94 mm
ukazatel stavu	zelená LED
Teplota prostředí (provoz)	-40 °C ... 70 °C
Teplota prostředí (skladování/přeprava)	-40 °C ... 70 °C
Zkušební napětí	500 V (50 Hz, 1 min.)
Montážní poloha	libovolně
Normy/předpisy	IEC 60664
	ČSN EN 50178
	IEC 62103
Třída hořlavosti podle UL 94	V0
Stupeň znečištění	2
Kategorie přepětí	III
Zatěžovací rázové napětí	0,8 kV

**Parametry připojení přípojka 1**

Označení přípojky	přívod napájecího napětí
Přípojka podle normy	IEC / EN
Počet přípojek	1
Způsob připojení	Šroubové připojení
Min. průřez vodiče, tuhý	0,2 mm <sup>2</sup>
Max. průřez vodiče, tuhý	4 mm <sup>2</sup>
Min. průřez vodiče, ohebný	0,2 mm <sup>2</sup>
Max. průřez vodiče, ohebný	2,5 mm <sup>2</sup>
Průřez vodiče AWG/kcmil min.	24
Průřez vodiče AWG/kcmil max.	12
Délka odstranění izolace	8 mm
Závit šroubu	M3

**Parametry připojení přípojka 2**

Označení přípojky	Úroveň signálu
Počet přípojek	1
Způsob připojení	Lišta s trny D-SUB
Počet pólů	15

## Certifikáty/Osvědčení



Aprobace

cULus Listed, cULus Recognized, GOST, GL

Vyžádané aprobace:

Aprobace z:

## Další výrobky

Informace	Popis	Popis výrobku
<b>Elektromechanická relé</b>		
2900299	PLC-RPT- 24DC/21	PLC-INTERFACE sestávající ze svornicové základny PLC-BPT.../21 s přípojkou Push-in a zasouvacím miniaturním relé s výkonovým kontaktem, k montáži na nosnou lištu NS 35/7,5, 1 přepínač, vstupní napětí 24 V DC
2900306	PLC-RPT- 24DC/21AU	PLC-INTERFACE sestávající ze svornicové základny PLC-BPT.../21 s technikou připojení Push-in a zásuvného miniaturního relé s víceřadým kontaktem, k montáži na nosnou lištu NS 35/7,5, 1 přepínače, vstupní napětí 24 V AC/DC
2900307	PLC-RPT- 24UC/21AU	PLC-INTERFACE sestávající ze svornicové základny PLC-BPT.../21 s technikou připojení Push-in a zásuvného miniaturního relé s víceřadým kontaktem, k montáži na nosnou lištu NS 35/7,5, 1 přepínače, vstupní napětí 24 V AC/DC
<b>Elektronické relé</b>		
2900398	PLC-OPT- 24DC/ 24DC/10/R	Elektronické relé s přípojkou Push-in, k montáži na nosnou lištu NS 35/7,5, vstup: 24 V DC, výstup: 3-33 V DC/10 A
2900364	PLC-OPT- 24DC/ 24DC/2	PLC-INTERFACE sestávající ze svornicové základny PLC-BPT s technikou připojení Push-in a zásuvného miniaturního elektronického relé, k montáži na nosnou lištu NS 35/7,5, vstup: 24 V DC, výstup: 3-33 V DC/3 A
2900352	PLC-OPT- 24DC/ 48DC/100	PLC-INTERFACE sestávající ze základní svornice PLC-BPT s přípojkou Push-in a zásuvného miniaturního elektronického relé, k montáži na nosnou lištu NS 35/7,5, vstup: 24 V DC, výstup: 3-48 V DC/100 mA
2900378	PLC-OPT- 24DC/ 48DC/500/W	Elektronický přepínač s přípojkou Push-in, k montáži na nosnou lištu NS 35/7,5, vstup: 24 V DC, výstup: 3-48 V DC/500 mA

2900369	PLC-OPT- 24DC/230AC/1	PLC-INTERFACE sestávající ze svornicové základny PLC-BPT s přípojkou Push-in a zásuvného miniaturního elektronického relé, k montáži na nosnou lištu NS 35/7,5, vstup: 24 V DC, výstup: 24-253 V AC/ 0,75 A
2900383	PLC-OPT- 24DC/300DC/1	PLC-INTERFACE, integrované elektronické relé, s přípojkou Push-in, k montáži na nosnou lištu NS 35/7,5, vstup: 24 V DC, výstup: 12-300 V DC/1 A
2966634	PLC-OSC- 24DC/ 24DC/ 2	PLC-INTERFACE, sestávající ze svornicové základny PLC-BSC se šroubovým připojením a zásuvného miniaturního elektronického relé, k montáži na nosnou lištu NS 35/7,5, vstup: 24 V DC, výstup: 3-33 V DC/3 A
2982702	PLC-OSC- 24DC/ 24DC/ 10/R	PLC elektronické relé se šroubovým připojením a zkratuvzdorným výstupem stejnosměrného napětí, vstup: 24 V DC, výstup: 3-33 V DC/10 A
2966728	PLC-OSC- 24DC/ 48DC/100	PLC-INTERFACE, sestávající ze svornicové základny PLC-BSC se šroubovým připojením a zásuvného miniaturního elektronického relé, k montáži na nosnou lištu NS 35/7,5, vstup: 24 V DC, výstup: 3-48 V DC/100 mA
2980636	PLC-OSC- 24DC/ 48DC/500/W	Elektronický přepínač PLC se šroubovými svorkami, k montáži na nosnou lištu NS 35/7,5; vstup: 24 V DC, výstup: 3-48 V DC/500 mA
2967840	PLC-OSC- 24DC/230AC/ 1	PLC-INTERFACE, sestávající ze svornicové základny PLC-BSC se šroubovým připojením a zásuvného miniaturního elektronického relé, k montáži na nosnou lištu NS 35/7,5, vstup: 24 V DC, výstup: 24-253 V AC/ 0,75 A
2980678	PLC-OSC- 24DC/300DC/ 1	PLC-INTERFACE, integrované elektronické relé s pružinovou svorkou, k montáži na nosnou lištu NS 35/7,5, vstup: 24 V DC, výstup: 12-300 V DC/1 A
2967471	PLC-OSP- 24DC/ 24DC/ 2	Rozhraní PLC, sestávající ze základní svornice PLC-BSP... s pružinovou svorkou a zásuvného miniaturního elektronického relé, k montáži na nosnou lištu NS 35/7,5, vstup: 24 V DC, výstup: 3-33 V DC/3 A
2982715	PLC-OSP- 24DC/ 24DC/ 10/R	Elektronické relé PLC s pružinovou svorkou, k montáži na nosnou lištu NS 35/7,5; vstup: 24 V DC, výstup: 3-33 V DC/10 A
2967549	PLC-OSP- 24DC/ 48DC/100	Rozhraní PLC, sestávající ze základní svornice PLC-BSP... s pružinovou svorkou a zásuvného miniaturního elektronického relé, k montáži na nosnou lištu NS 35/7,5, vstup: 24 V DC, výstup: 3-48 V DC/ 100 mA
2980649	PLC-OSP- 24DC/ 48DC/500/W	Elektronický přepínač PLC s pružinovými svorkami, k montáži na nosnou lištu NS 35/7,5; vstup: 24 V DC, výstup: 3-48 V DC/500 mA
2967895	PLC-OSP- 24DC/230AC/ 1	Rozhraní PLC, sestávající ze základní svornice PLC-BSP... s pružinovou svorkou a zásuvného miniaturního elektronického relé, k montáži na nosnou lištu NS 35/7,5, vstup: 24 V DC, výstup: 24-253 V AC/ 0,75 A
2980830	PLC-OSP- 24DC/300DC/ 1	PLC-INTERFACE, integrované elektronické relé s pružinovou svorkou, k montáži na nosnou lištu NS 35/7,5, vstup: 24 V DC, výstup: 12-300 V DC/1 A

**Elektronické relé aktor-konstrukční řada**

2900376	PLC-OPT- 24DC/ 24DC/2/ACT	Rozhraní PLC-aktor sestávající ze svornicové základny PLC-BPT...ACT s přípojkou Push-in a zásuvným miniaturním elektronickým relé, k montáži na nosnou lištu NS 35/7,5, vstup: 24 V DC, výstup: 3-33 V DC/3 A
2966676	PLC-OSC- 24DC/ 24DC/ 2/ACT	PLC-Aktor INTERFACE, sestávající ze svornicové základny PLC-BSC...ACT se šroubovým připojením a zásuvného miniaturního elektronického relé, k montáži na nosnou lištu NS 35/7,5, vstup: 24 V DC, výstup: 3-33 V DC/3 A
2967947	PLC-OSC- 24DC/230AC/ 1/ACT	PLC-Aktor INTERFACE, sestávající ze svornicové základny PLC-BSC...ACT se šroubovým připojením a zásuvného miniaturního elektronického relé, k montáži na nosnou lištu NS 35/7,5, vstup: 24 V DC, výstup: 24-253 V AC/ 0,75 A
2967507	PLC-OSP- 24DC/ 24DC/ 2/ACT	PLC-Aktor INTERFACE, sestávající ze svornicové základny PLC-BSC...ACT se šroubovým připojením a zásuvného miniaturního elektronického relé, k montáži na nosnou lištu NS 35/7,5, vstup: 24 V DC, výstup: 3-33 V DC/3 A

**Průchozí svornice**

2296870	PLC-VT	Průchozí svornice VARIOFACE (dvouvodičová přípojka), pro PLC-INTERFACE univerzální sady
2295567	PLC-VT/ACT	Průchozí svornice VARIOFACE (třívodičové zapojení), pro PLC-INTERFACE řady aktorů
2296867	PLC-VT/ACT/LA	Průchozí svornice VARIOFACE (třívodičové zapojení), pro PLC-INTERFACE řady aktorů, se světelnou indikací 24 V DC
2296854	PLC-VT/LA	Průchozí svornice VARIOFACE (2vodičové zapojení), pro univerzální konstrukční řady PLC-INTERFACE, se světelnou indikací 24 V DC

**Přepínač relé**

2900328	PLC-RPT- 24UC/ 1/S/H	PLC-INTERFACE s přepínačem (ruční ovládání) a integrovaným relé s výkonovými kontakty pro funkce „Manuální, Nula a Automatický“, s přípojkou Push-in, k montáži na nosnou lištu NS 35/7,5, jeden spínač, vstupní napětí 24 V AC/DC
2900327	PLC-RPT- 24UC/ 1/S/L	PLC-INTERFACE s přepínačem (ovládání: šroubovákem) a integrovaným relé s výkonovými kontakty pro funkce „Manuální, Nula a Automatický“, s přípojkou Push-in, k montáži na nosnou lištu NS 35/7,5, jeden spínač, vstupní napětí 24 V AC/DC
2982236	PLC-RSC- 24UC/ 1/S/H	PLC-INTERFACE s přepínačem (ruční ovládání) a integrovaným výkonovým relé pro funkce „Manuální, Nula a Automatický“, se šroubovou svorkou, k montáži na nosnou lištu NS 35/7.5, jeden spínač, vstupní napětí 24 V AC/DC
2982249	PLC-RSP- 24UC/ 1/S/H	PLC-INTERFACE s přepínačem (ruční ovládání) a integrovaným výkonovým relé pro funkce „Manuální, Nula a Automatický“, s pružinovou svorkou, k montáži na nosnou lištu NS 35/7.5, jeden spínač, vstupní napětí 24 V AC/DC

2834889	PLC-RSP- 24UC/ 1/S/L	PLC-INTERFACE s přepínačem (ovládání: šroubovák) a integrovaným výkonovým relé pro funkce „Manuální, Nula a Automatický“, s pružinovou svorkou, k montáži na nosnou lištu NS 35/7,5, jeden spínač, vstupní napětí 24 V AC/DC
---------	----------------------	--

**Relé**

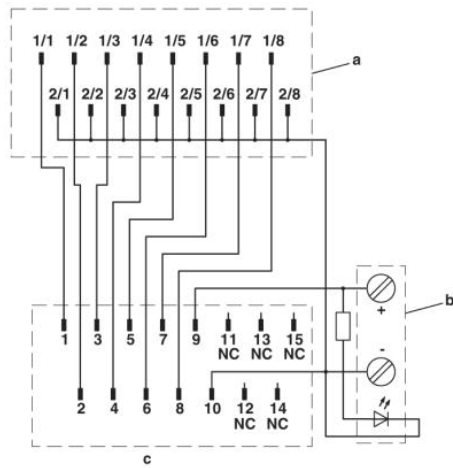
2966171	PLC-RSC- 24DC/21	Rozhraní PLC tvořené základní svornicí PLC-BSC.../21, se šroubovými svorkami, a zásuvným miniaturním relé, s výkonovým kontaktem, k montáži na nosnou lištu NS 35/7,5; 1 přepínací kontakt, vstupní napětí 24 V DC
2966265	PLC-RSC- 24DC/21AU	Rozhraní PLC tvořené základní svornicí PLC-BSC.../21, se šroubovými svorkami, a zásuvným miniaturním relé, s kontaktními místy ve více řadách, k montáži na nosnou lištu NS 35/7,5; 1 přepínací kontakt, vstupní napětí 24 V DC
2966278	PLC-RSC- 24UC/21AU	Rozhraní PLC tvořené základní svornicí PLC-BSC.../21, se šroubovými svorkami, a zásuvným miniaturním relé, s kontaktními místy ve více řadách, k montáži na nosnou lištu NS 35/7,5; 1 přepínací kontakt, vstupní napětí 24 V AC/DC
2966472	PLC-RSP- 24DC/21	Rozhraní PLC tvořené základní svornicí PLC-BSP.../21 s pružinovými svorkami a zásuvným miniaturním relé, s výkonovým kontaktem, k montáži na nosnou lištu NS 35/7,5; 1 přepínací kontakt, vstupní napětí 24 V DC
2966540	PLC-RSP- 24DC/21AU	Rozhraní PLC tvořené základní svornicí PLC-BSP.../21 s pružinovými svorkami a zásuvným miniaturním relé, s kontaktními místy ve více řadách, k montáži na nosnou lištu NS 35/7,5; 1 přepínací kontakt, vstupní napětí 24 V DC
2966553	PLC-RSP- 24UC/21AU	Rozhraní PLC tvořené základní svornicí PLC-BSP.../21 s pružinovými svorkami a zásuvným miniaturním relé, s kontaktními místy ve více řadách, k montáži na nosnou lištu NS 35/7,5; 1 přepínací kontakt, vstupní napětí 24 V AC/DC

**Relé aktor-konstrukční řada**

2900312	PLC-RPT- 24DC/ 1/ACT	Rozhraní PLC-Aktor sestávající ze svornicové základny PLC-BPT...ACT s přípojkou Push-in a zásuvným miniaturním relé s výkonovým kontaktem, k montáži na nosnou lištu NS 35/7,5, 1 spínač, vstupní napětí 24 V DC
2966210	PLC-RSC- 24DC/ 1/ACT	Rozhraní aktoru PLC tvořené základní svornicí PLC-BSC...ACT, se šroubovými svorkami, a zásuvným miniaturním relé, s výkonovým kontaktem, k montáži na nosnou lištu NS 35/7,5; 1 spínací kontakt, vstupní napětí 24 V DC
2967345	PLC-RSP- 24DC/ 1/ACT	Rozhraní aktoru PLC tvořené základní svornicí PLC-BSP...ACT s pružinovými svorkami a zásuvným miniaturním relé, s výkonovým kontaktem, k montáži na nosnou lištu NS 35/7,5; 1 spínací kontakt, vstupní napětí 24 V DC

## Výkres/schéma

### Schéma zapojení



a = kontaktování ke svorkám PLC  
b = napájecí svorky  
c = lišta D-SUB 15pólová

**Adresa**

PHOENIX CONTACT, s.r.o.  
Dornych 47  
617 00 Brno, Czech Republic  
Telefon +420 542 213 401  
Fax +420 542 213 701  
<http://www.phoenixcontact.cz>



© 2013 Phoenix Contact  
Technické změny vyhrazeny.