


UMK- EC56/56-XOL

Obj.č.: 2975890


Vyobrazení ukazuje variantu UMK- EC56/56-XUL


<http://eshop.phoenixcontact.cz/phoenix/treeViewClick.do?UID=2975890>

Modul VARIOFACE, pro konektory ELCO, k montáži na NS 35/7,5 nebo NS 32, s konektorovou vidlicí 8016 vlevo, počet pólů 56



Údaje

EAN	 4 017918 089184
Balení	1 ks
Celní tarif	85369010
Váha brutto v kusech	0,27444 kg
Informace v katalogu	Strana 543 (CAT-7-2013)

Poznámky k produktu

 WEEE/RoHS-compliant since:
31.05.2006


<http://www.download.phoenixcontact.com>
Please note that the data given here has been taken from the online catalog. For comprehensive information and data, please refer to the user documentation. The General Terms and Conditions of Use apply to Internet downloads.

Technické údaje

Obecná data

Jmenovité napětí U_N	125 V AC/DC
Max. proudová zatížitelnost na jednu větev	1,5 A
Maximální součtový proud všech větví	28 A (56 větví po 0,5 A)
Počet pólů	56

Šířka	157,5 mm
Výška	77 mm
Hloubka	58,5 mm
Teplota prostředí (provoz)	-20 °C ... 50 °C
Teplota prostředí (skladování/přeprava)	-20 °C ... 70 °C
Montážní poloha	libovolně
Pokyn pro montáž	možnost řazení bez odstupů
Normy/předpisy	IEC 60664
	ČSN EN 50178
	IEC 62103
Stupeň znečištění	2
Kategorie přepětí	II
Zatěžovací rázové napětí	1,2 kV
Izolační pevnost	125 V

Parametry připojení přípojka 1

Označení přípojky	Připojení desky plošných spojů
Přípojka podle normy	IEC / EN
Způsob připojení	Šroubové připojení
Min. průřez vodiče, tuhý	0,2 mm ²
Max. průřez vodiče, tuhý	4 mm ²
Min. průřez vodiče, ohebný	0,2 mm ²
Max. průřez vodiče, ohebný	2,5 mm ²
Průřez vodiče AWG/kcmil min.	24
Průřez vodiče AWG/kcmil max.	12
Délka odstranění izolace	8 mm
Závit šroubu	M3

Parametry připojení přípojka 2

Označení přípojky	Přípojka ELCO
Počet přípojek	1
Způsob připojení	Konektor ELCO
Počet pólů	56

Certifikáty/Osvědčení



Aprobace

GOST

Vyžádané aprobace:

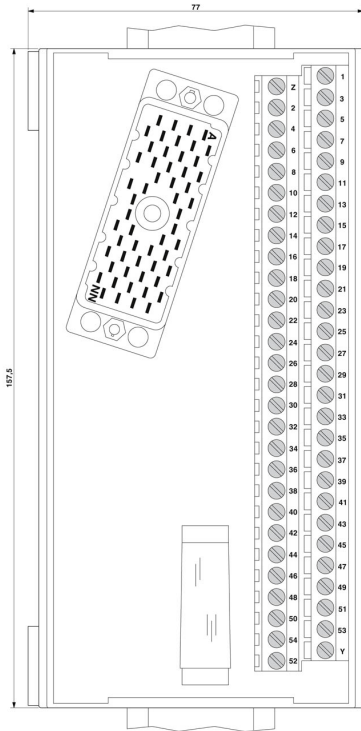
Aprobace z:

Výkres/schéma

Výkres připojení

<u>Svorčka</u>	<u>Lišta s trny</u>
2	Z
1	A
2	B
3	C
4	D
5	E
6	F
7	H
8	J
9	K
10	L
11	M
12	N
13	P
14	R
15	S
16	T
17	U
18	V
19	W
20	X
21	a
22	b
23	c
24	d
25	e
26	f
27	h
28	i
29	k
30	l
31	m
32	n
33	p
34	r
35	s
36	t
37	u
38	v
39	w
40	x
41	y
42	z
43	AA
44	BB
45	CC
46	DD

Výkres v měřítku



Adresa

PHOENIX CONTACT, s.r.o.
Dornych 47
617 00 Brno, Czech Republic
Telefon +420 542 213 401
Fax +420 542 213 701
<http://www.phoenixcontact.cz>



© 2013 Phoenix Contact
Technické změny vyhrazeny.