

Magnetický kontakt Abus FU 7350 W



Obj. č.: 75 07 54



Vážený zákazníku,

děkujeme Vám za Vaši důvěru a za nákup magnetického kontaktu Abus FU 7350 W.

Tento návod k obsluze je součástí výrobku. Obsahuje důležité pokyny k uvedení výrobku do provozu a k jeho obsluze. Jestliže výrobek předáte jiným osobám, dbejte na to, abyste jim odevzdali i tento návod.

Ponechejte si tento návod, abyste si jej mohli znovu kdykoliv přečíst!

Účel použití

Magnetický kontakt slouží jako kombinovaný kontakt a používá se jako detektor otvírání při monitorování dveří, oken, obydlí, atd. v zabezpečovacích systémech.

Různé možnosti instalace magnetického spínače, včetně jeho montáže zabudováním do povrchového materiálu, nebo povrchové montáže Vám dovolují optimálně přizpůsobit instalaci objektu, který chcete zabezpečit.

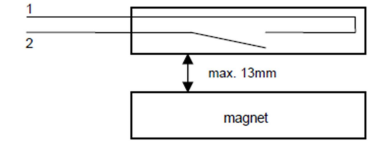
Pokyny k instalaci

Magnetický kontakt je vhodný pro vestavěnou i povrchovou montáž. Kontakty pro povrchovou montáž jsou navrženy tak, že je lze instalovat v obou směrech. Aby bylo možné zaručit odpojení vazby feromagnetických materiálů a kompenzovat nevyhovující výšku, distanční vložky se dodávají ve verzi pro povrchovou montáž. Můžou se montovat do rámu dveří, oken, nebo do základny objektu, který se má střežit, aby se poplach spouštěl, když se daný objekt otevře zcela, nebo jen na vzdálenost větší než 2 cm.

UPOZORNĚNÍ: Maximální kapacita zátěže kontaktu je 100 V / 5 W / 0,5 A. Ve stavu nečinnosti je kontakt (magnetický kontakt) zavřený (NC).

Montáž vestavbou

Při montáži této verze se musí pro spínač a magnet vyvrtat otvory (8 mm a 2 mm). Spínač se musí snadno vejít do otvoru, ale na druhé straně v něm musí sedět pevně, aby ho nebylo možné vytáhnout bez pomoci technických nástrojů. Kontakty se nesmí zabudovat do feromagnetických materiálů nebo do materiálů s feromagnetickým jádrem.



Povrchová montáž

Spínač s jazyčkovým kontaktem se instaluje do pouzdra na povrchu. Otvor pro přívodní vodič se vytvoří proražením na označeném místě v horní části. Připevňovací šrouby se zakryjí dodávanými kryty a horními částmi pouzdra. Při montáži na magneticky vodivý povrch se musí používat antimagnetické šrouby, stejně jako antimagnetické distanční vložky.

Recyklace



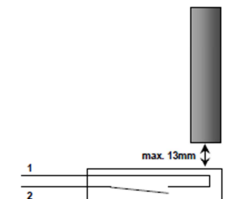
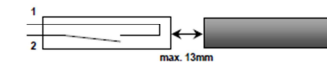
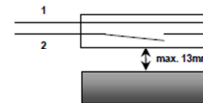
Elektronické a elektrické produkty nesmějí být vhažovány do domovních odpadů. Likviduje odpad na konci doby životnosti výrobku přiměřeně podle platných zákonných ustanovení.

Šetřete životní prostředí! Přispějte k jeho ochraně!

Záruka

Na magnetický kontakt Abus FU 7350W poskytujeme **záruku 24 měsíců**.

Záruka se nevztahuje na škody, které vyplývají z neodborného zacházení, nehody, opotřebení, nedodržení návodu k obsluze nebo změn na výrobku, provedených třetí osobou.



Příklad tohoto návodu zajistila společnost Conrad Electronic Česká republika, s. r. o.

Všechna práva vyhrazena. Jakékoliv druhy kopií tohoto návodu, jako např. fotokopie, jsou předmětem souhlasu společnosti Conrad Electronic Česká republika, s. r. o. Návod k použití odpovídá technickému stavu při tisku. **Změny vyhrazeny!**

© Copyright Conrad Electronic Česká republika, s. r. o.

VAL/9/2016

