



**KERN & Sohn GmbH**

Ziegelei 1

D-72336 Balingen

E-Mail: [info@kern-sohn.com](mailto:info@kern-sohn.com)

Tel: +49-[0]7433- 9933-0

Fax: +49-[0]7433-9933-149

Internet: [www.kern-sohn.com](http://www.kern-sohn.com)

# Návod k instalaci Akumulátor

## KERN WTB-A01N

Verze 1.0

11/2012

CZ

WTB-N-BA-cz-1210



## KERN WTB-A01N

Verze 1.0 11/2012

### Návod k instalaci Akumulátor


---

---


**Akumulátor se dobíjí pomocí dodaného síťového napáječe.**

Provozní doba akumulátoru s podsvícením činí 30 h, bez podsvícení 50 h. Doba nabíjení do úplného stavu nabití činí asi 12 h.


#### Montáž akumulátoru:



- ⇒ Odstraňte z váhy vlhkost, pokud se vyskytuje.
- ⇒ Obě páčky (1) otočte vlevo o 90 °.



⇒ Vyměňte kryt prostoru pro akumulátor a pěnové prvky.



⇒ Připojte akumulátor.




Všímejte si barev:  
červená s červenou!  
černá s černou!




⇒ Vložte akumulátor tak, aby nemohl sklouznout (zablokujte pěnovými prvky).



Nezломte kabel.



- ⇒ Zavřete kryt prostoru pro akumulátor.
- ⇒ Obě páčky (1) otočte vpravo o 90 °.

Indikace ukazatele trojúhelníku ▼ nad ukazatelem dobití  znamená, že kapacita akumulátoru se brzy vyčerpá. Připojte síťový napáječ, akumulátor bude dobit.



Abyste zabránili poškození váhy, nevyvíjejte na ni nadměrný tlak, zejména tehdy, když vážní deska leží na váze.