


FLKMS 14/ 8IM/LA/PLC


Obj.č.: 2284536


<http://eshop.phoenixcontact.cz/phoenix/treeViewClick.do?UID=2284536>

Modul iniciátoru VARIOFACE, k připojení 8 iniciátorů PNP, se světelnou indikací



Údaje

EAN	 4 017918 055707
Balení	1 ks
Celní tarif	85369010
Váha brutto v kusech	0,1608 kg
Informace v katalogu	Strana 204 (IF-2007)

Poznámky k produktu

WEEE/RoHS-compliant since:
05.09.2006



<http://www.download.phoenixcontact.com>
Please note that the data given here has been taken from the online catalog. For comprehensive information and data, please refer to the user documentation. The General Terms and Conditions of Use apply to Internet downloads.

Technické údaje

Obecná data

Jmenovité napětí U_N	20 V (do 30 V DC)
Max. proudová zatížitelnost na jednu větev	1 A
Součtový proud maximálního proudového napájení	3 A
Počet pólů	14

Šířka	57 mm
Výška	90 mm
Hloubka	81 mm
ukazatel stavu	LED
Teplota prostředí (provoz)	-20 °C ... 50 °C
Teplota prostředí (skladování/přeprava)	-20 °C ... 70 °C
Zkušební napětí	500 V (50 Hz, 1 min.)
Montážní poloha	libovolně
Normy/předpisy	IEC 60664 ČSN EN 50178 IEC 62103
Stupeň znečištění	2
Kategorie přepětí	II

Parametry připojení přípojka 1

Označení přípojky	Úroveň pole
Přípojka podle normy	IEC / EN
Způsob připojení	Šroubové připojení
Min. průřez vodiče, tuhý	0,2 mm ²
Max. průřez vodiče, tuhý	4 mm ²
Min. průřez vodiče, ohebný	0,2 mm ²
Max. průřez vodiče, ohebný	2,5 mm ²
Průřez vodiče AWG/kcmil min.	24
Průřez vodiče AWG/kcmil max.	12
Délka odstranění izolace	8 mm
Závit šroubu	M3

Certifikáty/Osvědčení



Aprobace

cULus Recognized, GOST

Vyžádané aprobace:

Aprobace z:

Výkres/schéma

Schéma zapojení

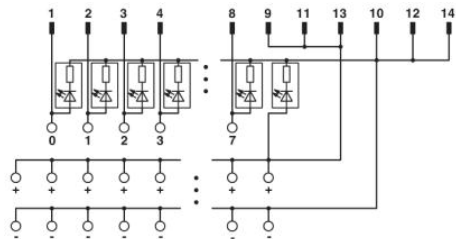


Schéma připojení FLKMS 14/8IM/LA/PLC

Adresa

PHOENIX CONTACT, s.r.o.
Dornych 47
617 00 Brno, Czech Republic
Telefon +420 542 213 401
Fax +420 542 213 701
<http://www.phoenixcontact.cz>



© 2013 Phoenix Contact
Technické změny vyhrazeny.