



VC-AR3/4M-S6666-SET

Obj.č.: 1607370

Obrázek ukazuje 24pólovou variantu


<http://eshop.phoenixcontact.cz/phoenix/treeViewClick.do?UID=1607370>

Sada kontaktních vložek pro stranu vestavby, montážní rám konektoru s PE, 4 upevňovací šrouby, předmontované 6pólové kontaktní vložky, 6 kódovacích profilů, 2 montážní příruby

Údaje	
EAN	 4 017918 941093
Balení	1 ks
Celní tarif	85366990
Váha brutto v kusech	0,014 kg
Informace v katalogu	Strana 24 (CAT-2-2013)

Poznámky k produktu

WEEE/RoHS-compliant since:
02.03.2006



<http://www.download.phoenixcontact.com>
Please note that the data given here has been taken from the online catalog. For comprehensive information and data, please refer to the user documentation. The General Terms and Conditions of Use apply to Internet downloads.

Technické údaje

Obecná data	
Poznámka	Konektory mohou být uvedeny do provozu jen ve stavu bez výkonu.
Technika připojení	Šroubové připojení
	Šroubové připojení
Utahovací moment	0,22 Nm ... 0,25 Nm

Teplota prostředí (provoz)	-40 °C ... 100 °C
Stupeň znečištění	3
Kategorie přepětí	III
Cykly zapojení	≥ 100
Typ konstrukce	VC3
Min. průřez vodiče, tuhý	0,14 mm ²
Max. průřez vodiče, tuhý	1,5 mm ²
Min. průřez vodiče, ohebný	0,14 mm ²
Max. průřez vodiče, ohebný	0,75 mm ²
Průřez přípoje	0,14 mm ² ... 1,5 mm ²
Průřez přípoje AWG	30 ... 14
Délka odizolování dílčí žíly	7 mm

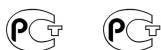
Údaje o materiálu

Třída hořlavosti podle UL 94	V0
Materiál kontakt	CuZn
Materiál povrch kontaktu	pocínovaná
Materiál držák kontaktu	PA

Elektrické parametry

Zatěžovací napětí (III/3)	250 V
Jmenovité napětí U _N	250 V
Zatěžovací rázové napětí	4 kV
	4 kV
Jmenovitý proud	10 A
	10 A
Jmenovitý proud I _N	10 A

Certifikáty/Osvědčení



Aprobace

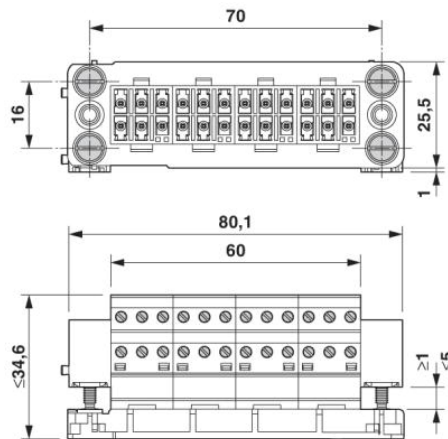
GOST

Vyžádané aprobace:

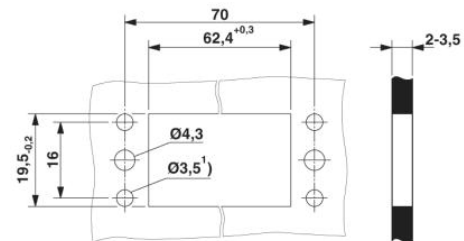
Aprobace z:

Výkres/schéma

Výkres v měřítku



Kontaktní vložka



Montážní otvor

Adresa

PHOENIX CONTACT, s.r.o.
Dornych 47
617 00 Brno, Czech Republic
Telefon +420 542 213 401
Fax +420 542 213 701
<http://www.phoenixcontact.cz>



© 2013 Phoenix Contact
Technické změny vyhrazeny.