

VIP-3/SC/HD26SUB/F

Obj.č.: 2322414


Obrázek ukazuje 44pólovou variantu se zásuvkovou vložkou


<http://eshop.phoenixcontact.cz/phoenix/treeViewClick.do?UID=2322414>

Modul VARIOFACE, se šroubovým připojením a zdířkovým konektorem D-Sub-Miniatur s vysokou hustotou, k montáži na nosné profily NS 35, počet pólů: 26, šířka: 79 mm



Údaje

EAN	 4 046356 451710
Balení	1 ks
Celní tarif	85369010
Váha brutto v kusech	0,1437 kg
Informace v katalogu	Strana 539 (CAT-7-2013)

Poznámky k produktu

 WEEE/RoHS-compliant since:
16.03.2009


<http://www.download.phoenixcontact.com>
Please note that the data given here has been taken from the online catalog. For comprehensive information and data, please refer to the user documentation. The General Terms and Conditions of Use apply to Internet downloads.

Technické údaje

Obecná data

Jmenovité napětí U_N	125 V AC/DC
Max. proudová zatížitelnost na jednu větev	1 A
Počet pólů	26
Šířka	52,3 mm

Výška	69 mm
Hloubka	62 mm
ukazatel stavu	ne
Teplota prostředí (provoz)	-20 °C ... 50 °C
Teplota prostředí (skladování/přeprava)	-20 °C ... 70 °C
Montážní poloha	libovolně

Parametry připojení přípojka 1

Označení přípojky	Připojení desky plošných spojů
Přípojka podle normy	IEC / EN
Způsob připojení	Šroubové připojení
Počet pólů	26
Min. průřez vodiče, tuhý	0,2 mm ²
Max. průřez vodiče, tuhý	4 mm ²
Min. průřez vodiče, ohebný	0,2 mm ²
Max. průřez vodiče, ohebný	2,5 mm ²
Průřez vodiče AWG/kcmil min.	24
Průřez vodiče AWG/kcmil max.	12
Délka odstranění izolace	8 mm
Závit šroubu	M3

Parametry připojení přípojka 2

Označení přípojky	Zástrčková přípojka D-SUB
Počet přípojek	1
Způsob připojení	high density D-SUB zdiřkový konektor
Počet pólů	26

Certifikáty/Osvědčení

Aprobace

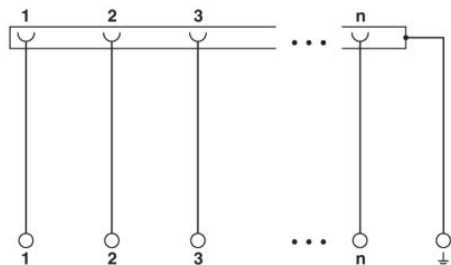
cUL Recognized

Vyžádané aprobace:

Aprobace z:

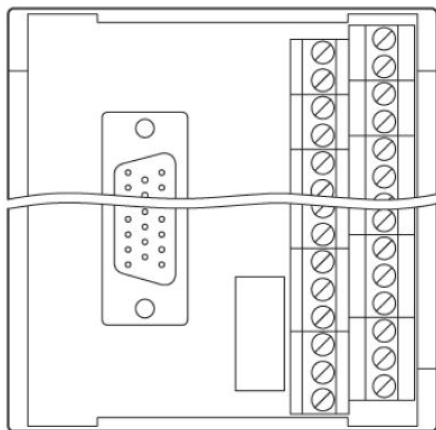
Výkres/schéma

Schéma zapojení



univerzální schéma zapojení

Schématický výkres



Adresa

PHOENIX CONTACT, s.r.o.
Dornych 47
617 00 Brno, Czech Republic
Telefon +420 542 213 401
Fax +420 542 213 701
<http://www.phoenixcontact.cz>



© 2013 Phoenix Contact
Technické změny vyhrazeny.