



(CZ) NÁVOD K OBSLUZE

Multifunkční kapesní nůž RescueTool 0.8623N

VICTORINOX

Obj. č.: 81 45 57



Vážený zákazníku,

děkujeme vám za vaši důvěru a za nákup multifunkčního kapesního nože Victorinox RescueTool. **RescueTool 0.8623.MN:** Stejný nůž s čepelí otvíranou jednou rukou pro armádu, policii, hasiče a záchranáře.

Tento návod k obsluze je součástí výrobku. Obsahuje důležité pokyny k uvedení výrobku do provozu a k jeho obsluze. Jestliže výrobek předáte jiným osobám, dbejte na to, abyste jim odevzdali i tento návod.

Ponechejte si tento návod, abyste si jej mohli znovu kdykoliv přečíst!



Popis a ovládací prvky

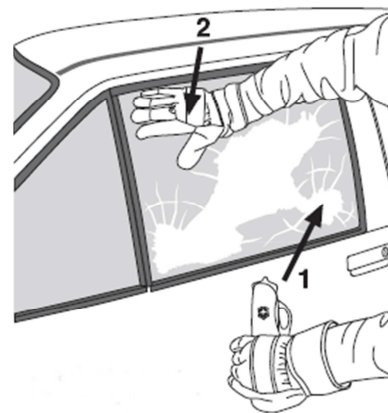
1. Velká zasouvací čepel
2. Křížový šroubovák
3. Rozbíječka okna
4. Silný plochý šroubovák a otvůrka dřevěných bedýnek
5. Otvůrka lahví
6. Nástroj na odstranění izolace
7. Výstružník, šídlo
8. Nůž na fezání bezpečnostního pásu
9. Očko na klíče
10. Pinzeta, kleštičky
11. Párátka
12. Pila na vrstvené bezpečnostní sklo
13. Luminiscenční stříška
14. Nylonová šňůrka
15. Nylonové pouzdro



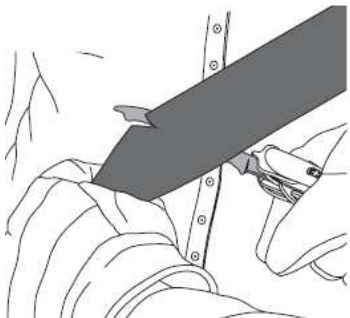
Použití

Rozbití okna v havarijní situaci

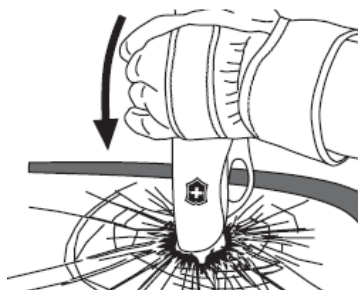
- a) Nalepte na sklo ochrannou folii.
- b) Rozbijte okno nožem (1).
- c) Zatláčte na sklo (2).



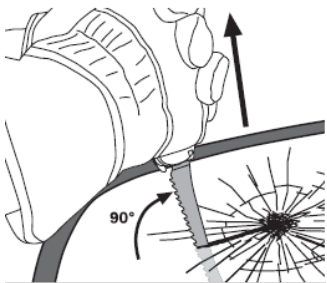
Řezání bezpečnostního pásu



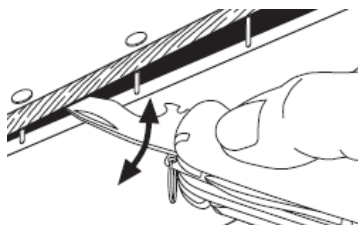
Rozbití okna nebo čelního skla



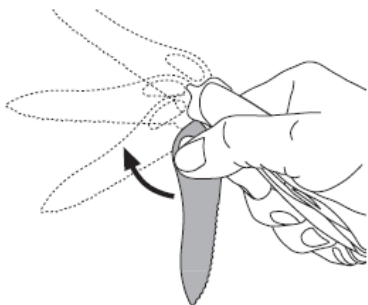
Pilka na sklo



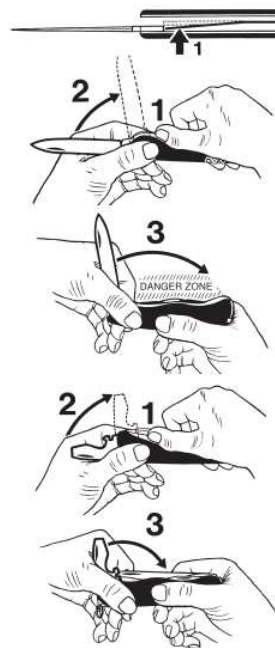
Otvírák bedýnek



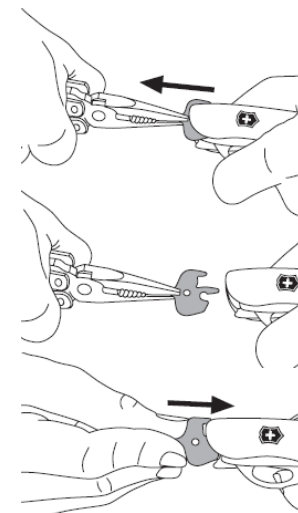
Jak pracovat s nožem jednou rukou



Zasouvací čepel



Výměna rozbíječky okna



Výměna pilky



Výrobce Victorinox garantuje, že všechny nástroje jsou vyrobeny z prvotřídní nerezové ocele a poskytují doživotní záruku na vady materiálu.

Bezpečnostní předpisy, údržba a čištění

Z bezpečnostních důvodů a z důvodů registrace (CE) neprovádějte žádné zásahy do výrobku. Případné opravy svěřte odbornému servisu. Tento výrobek a jeho příslušenství nejsou žádné dětské hračky a nepatří do rukou malých dětí! Nenechávejte volně ležet obalový materiál. Fólie z umělých hmot představují veliké nebezpečí pro děti, neboť by je mohly spolknout.



Pokud si nebudete vědět rady, jak tento výrobek používat a v návodu nenajdete potřebné informace, spojte se s naší technickou poradnou nebo požádejte o radu kvalifikovaného odborníka.

K čištění pouzdra používejte pouze měkký, mírně vodou navlhčený hadřík. Nepoužívejte žádné prostředky na drhnutí nebo chemická rozpouštědla (ředidla barev a laků), neboť by tyto prostředky mohly poškodit povrch a součásti výrobku.

Recyklace



Likviduje odpad na konci doby životnosti výrobku přiměřeně podle platných zákonných ustanovení.

Šetřete životní prostředí! Přispějte k jeho ochraně!



Záruka

Na multifunkční kapesní nůž VICTORINOX RESCUETOOL poskytujeme **záruku 24 měsíců**. Záruka se nevztahuje na škody, které vyplývají z neodborného zacházení, nehody, opotřebení, nedodržení návodu k obsluze nebo změn na výrobku, provedených třetí osobou.

Příklad tohoto návodu zajistila společnost Conrad Electronic Česká republika, s. r. o.

Všechna práva vyhrazena. Jakékoliv druhy kopií tohoto návodu, jako např. fotokopie, jsou předmětem souhlasu společnosti Conrad Electronic Česká republika, s. r. o. Návod k použití odpovídá technickému stavu při tisku! **Změny vyhrazeny!**

© Copyright Conrad Electronic Česká republika, s. r. o.

VAL/6/2019