



TOOLCRAFT

## ČZ Návod k použití

# Kufr z tvrdé skořepiny

Obj. č. 821398 (Easy)

Obj. č. 821399 (Vol)

Obj. č. 821400 (Run)

## Zamýšlené použití

Kufr je vhodný pro ukládání nářadí. Kufr má vyjímatelný panel na nástroje s různými příhrádkami na nástroje na přední a zadní straně. Skořepinové dno je volně oddělitelné a má příhrádky. Zabezpečení je provedeno dvěma zamykatelnými otočnými a jedním číslíkovým zámekem.

Z bezpečnostních důvodů není povoleno produkt upravovat anebo měnit. Jakékoliv jiné použití, než je výše popsáno, není dovoleno a může dojít k poškození produktu. Přečtěte si návod k obsluze a uschovejte si jej k budoucímu nahlížení.

## Rozsah dodávky

- Kufr
- 3x oddělovací příhrádka
- 8x krytka
- 2x klíč
- Návod k použití

## Bezpečnostní pokyny



Pokud dojde k poškození z důvodu nedodržení těchto bezpečnostních pokynů, zaniká odpovědnost výrobce/právo na záruku! Za následné škody nepřebíráme žádnou odpovědnost!

Za nehody a škody na osobách a majetku, které vzniknou nedbáním bezpečnostních pokynů nebo nesprávnou obsluhou, neneseme žádnou odpovědnost. Kromě toho v takových případech dojde k zániku odpovědnosti výrobce/práva na záruku.

Důležitá upozornění, která je nutno dodržovat, jsou označena v tomto návodu k obsluze vykřičníkem.

### a) Osobní bezpečnost

- Výrobek není dětská hračka. Nepatří do dětských rukou a uchovávejte ho mimo dosah domácích zvířat!

### b) Bezpečnost produktu

- Produkt by neměl být vystaven silnému mechanickému namáhání.

### c) Ostatní

- Nechejte údržbu, seřízení a opravu provádět výhradně odborníkem nebo příp. v odborném servisu.
- Máte-li jakékoli dotazy, které nejsou zodpovězeny v tomto návodu k obsluze, obraťte se na náš tým technické podpory nebo jiné odborníky.

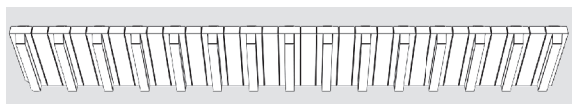
## Nastavení číslíkového zámku

Z výroby je nastavena číselná kombinace „000“. Chcete-li změnit tuto číselnou kombinaci, postupujte následovně:

- Přesuňte páčku na zadní straně číslíkového zámku (uvnitř kufru) do polohy „A“ (viz rytina).
- Nastavte na číslíkovém zámku vaši požadovanou číselnou kombinaci a uzavřete kufr nebo ručně přesuňte páčku zpět do polohy „B“.
- Kombinace čísel, kterou jste nastavili je nyní uložena. Zapamatujte si dobře tato čísla.

## Oddělování příhrádek

V dodávce jsou zahrnuty tři oddělovací příhrádky a osm krytek pro oddělovací příhrádky. Takto si můžete rozdělit skořepinové dno kufru podle svých potřeb.

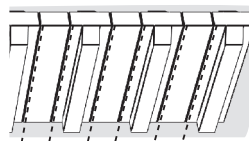


3x oddělovací příhrádka



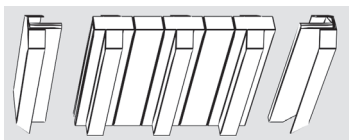
8x krytka

### a) Řezání oddělovacích příhrádek



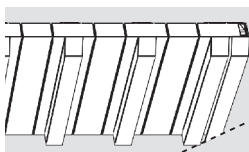
Nařežte opatrně oddělovací příhrádky vhodnou pilou na požadovanou délku podél předem vyznačené čáry.

### b) Nasazení krytek



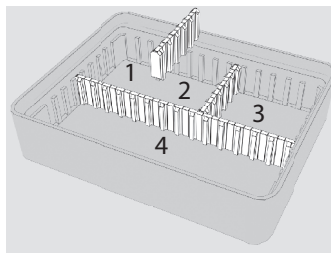
Poté umístíte na konce oddělovacích příhrádek krytky.

### c) Příčné řezání

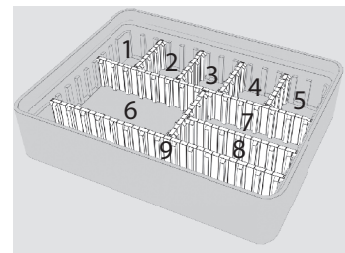


Nařežte příčně oddělovací příhrádky podél krytek (viz přerušovaná čára).

### d) Příklady



4 příhrádky



9 příhrádek

## Likvidace



Zlikvidujte výrobek na konci jeho životnosti v souladu s platnými právními předpisy; odevzdejte např. ve sběrném dvoře.

## Technické údaje

Obj. č.	821398 (Easy)	821399 (Vol)	821400 (Run)
Materiál	ABS	ABS	ABS
Rozměry (Š x V x H)	490 x 185 x 420 mm	505 x 220 x 435 mm	515 x 265 x 435 mm
Vnitřní rozměry	455 x 160 x 345 mm	480 x 180 x 370 mm	485 x 195 x 350 mm
Hmotnost	5,5 kg	6 kg	8 kg

Tohle je publikace společnosti Conrad Electronic SE, Klaus-Conrad-Str. 1, D-92240 Hirschau (www.conrad.com).

Všechna práva, včetně překladů, jsou vyhrazena. Reprodukce jakéhokoliv druhu, např. fotokopie, mikrofilmnebo uložení v elektronickém zařízení pro zpracování dat, vyžaduje písemné svolení vydavatele. Tisk, i částečný, je zakázán. Publikace odpovídá technickým normám pro tisk.

Copyright 2016 by Conrad Electronic SE.

\*821398\_399\_400\_V1\_1116\_01\_VTP\_m\_CZ