

Automatické odizolovací kleště Multistrip 10



Obj. č. 82 69 97



Vážený zákazníku,

děkujeme Vám za Vaši důvěru a za nákup automatických kleští pro odstranění izolace.


Tento návod k obsluze je nedílnou součástí tohoto výrobku. Obsahuje důležité pokyny k uvedení výrobku do provozu a k jeho obsluze. Jestliže výrobek předáte jiným osobám, dbejte na to, abyste jim odevzdali i tento návod k obsluze.

Ponechejte si tento návod, abyste si jej mohli znovu kdykoliv přečíst.

Účel použití

Tyto plně automatické kleště slouží k velmi jednoduchému odstranění základní izolace vodičů bez nutnosti složitějšího nastavování.

- Odstranění izolace u nejpoužívanějších typů elektrických vodičů o průřezu od 0,03 do 10,0 mm².
- Patentovaný systém s plně automatickým přizpůsobením kleští průřezu vodiče.
- Přesné odstranění izolace bez sebemenšího poškození jádra vodiče.
- Čelisti z vysoce kvalitní oceli a integrovaným nožem pro profesionální využití.
- Možnost použití pro vodiče s hliníkovým i měděným jádrem.
- Štípací čelisti pro slané vodiče do průřezu 10,0 mm² a plně vodiče do průřezu 6,0 mm².
- Vyměnitelné ocelové čelisti.
- Rukojeti a kryt z velmi odolného skelného vlákna.
- Ergonomická rukojeť.
- Nastavitelná délka pro odstranění izolace.

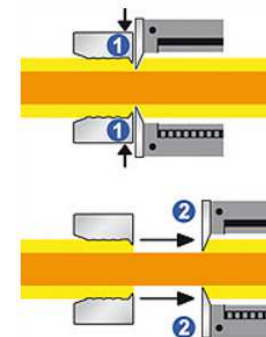
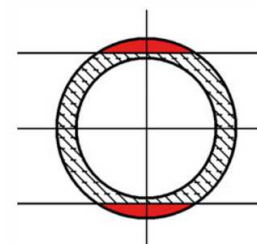


Slané vodiče do 10 mm² Čelisti z kvalitní oceli Přesné odizolování Pevné vodiče do 6 mm²

Speciální uchytí (1) u čelistí zajišťují naprosto pevné uchycení vodiče a jeho izolace. Čelisti s velmi ostrým nožem (2) poté proříznou vnější izolaci vodiče v potřebné síle a odstraní izolaci z jeho jádra.

Princip odříznutí izolace pomocí nožů

Na obrázku je naznačen řez nožů (červená oblast). Tyto kleště nejsou vhodné pro extrémně flexibilní, zesílené nebo vícevrstvé izolační materiály.



Bezpečnostní předpisy, údržba a čištění

Z bezpečnostních důvodů a z důvodů registrace (CE) neprovádějte žádné zásahy do odizolovacích kleští. Případné opravy svěřte odbornému servisu. Nevystavujte tento výrobek přílišné vlhkosti, nenamáčejte jej do vody, nevystavujte jej vibracím, otřesům a přímému slunečnímu záření. Tento výrobek a jeho příslušenství nejsou žádné dětské hračky a nepatří do rukou malých dětí! Nenechávejte volně ležet obalový materiál. Fólie z umělých hmot představují veliké nebezpečí pro děti, neboť by je mohly spolknout.



Pokud si nebudete vědět rady, jak tento výrobek používat a v návodu nenajdete potřebné informace, spojte se s naší technickou poradnou nebo požádejte o radu kvalifikovaného odborníka.

K čištění používejte pouze měkký, mírně vodou navlhčený hadřík. Nepoužívejte žádné prostředky na drhnutí nebo chemická rozpouštědla (ředidla barev a laků), neboť by tyto prostředky mohly poškodit povrch a komponenty výrobku.

Technické údaje

Odstranění izolace	u vodičů o průřezu 0,03 – 10,0 mm ²
Délka odstranění izolace	3 – 18 mm
Délka kleští	195 mm
Hmotnost	136 g

Příklad tohoto návodu zajišťila společnost Conrad Electronic Česká republika, s. r. o.

Všechna práva vyhrazena. Jakékoliv druhy kopií tohoto návodu, jako např. fotokopie, jsou předmětem souhlasu společnosti Conrad Electronic Česká republika, s. r. o. Návod k použití odpovídá technickému stavu při tisku! **Změny vyhrazeny!**

© Copyright Conrad Electronic Česká republika, s. r. o.

REI/01/2017