

Skleněná osobní váha Beurer GS 58

beurer
GESUNDHEIT UND WOHLFÜHRUNG

Obj. č.: 86 04 29



Vážený zákazníku,

děkujeme Vám za Vaši důvěru a za nákup skleněné osobní váhy GS 58.

Tento návod k obsluze je součástí výrobku. Obsahuje důležité pokyny k uvedení výrobku do provozu a k jeho obsluze. Jestliže výrobek předáte jiným osobám, dbejte na to, abyste jim odevzdali i tento návod k obsluze.

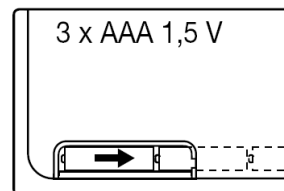
Ponechejte si tento návod, abyste si jej mohli znovu kdykoliv přečíst!



Napájení a vložení baterií

Skleněná osobní váha je napájena 3 bateriemi AAA 1,5 V.

Otevřete přihrádku na baterie a vložte 3 nejlépe alkalické baterie. Dbejte při tom na dodržení správné polaritě a řiďte se symboly baterií ve schránce. Poté schránku opět uzavřete



Manipulace s bateriemi a akumulátory



Nenechávejte baterie (akumulátory) volně ležet. Hrozí nebezpečí, že by je mohly spolknout děti nebo domácí zvířata! V případě spolknutí baterií vyhledejte okamžitě lékaře! Baterie (akumulátory) nepatří do rukou malých dětí! Vytékající nebo jinak poškozené baterie mohou způsobit poleptání pokožky. V takovém případě použijte vhodné ochranné rukavice! Dejte pozor na to, že baterie nesmějí být zkratovány, odhazovány do ohně nebo nabíjeny! V takovýchto případech hrozí nebezpečí exploze! Nabíjet můžete pouze akumulátory.



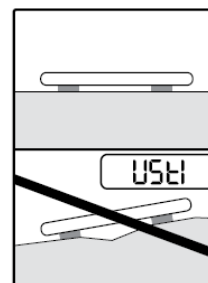
Vybité baterie (již nepoužitelné akumulátory) jsou zvláštním odpadem a nepatří do domovního odpadu a musí být s nimi zacházeno tak, aby nedocházelo k poškození životního prostředí!

K těmto účelům (k jejich likvidaci) slouží speciální sběrné nádoby v prodejnách s elektrospotřebiči nebo ve sběrných surovinách!

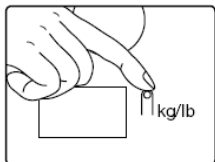
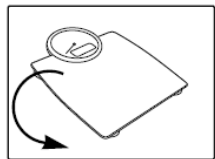


Šetřete životní prostředí!

Použití

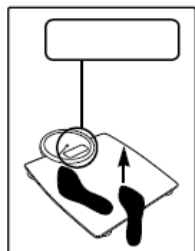


Postavte váhu na pevný a rovný podklad.

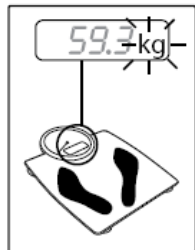


U váhy je možné přepínat zobrazení hmotnosti v **kg** nebo v **lb**.

Vážení




Postavte se na váhu



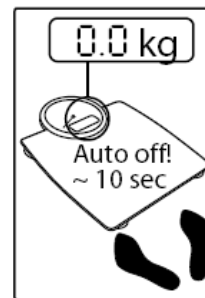
Během vážení stůjte klidně.



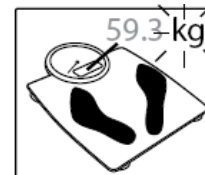
Váha je vybavena automatickým vypnutím



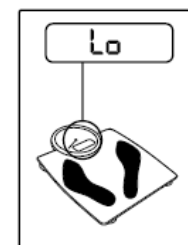
Změníte-li stanoviště váhy, údaje na displeji se zobrazí po cca 1 sekundě.



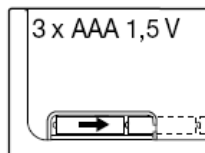
Váha je vybavena automatickým vypnutím. Pokud nedojde během 10 sekund k žádné činnosti, váha se vypne.

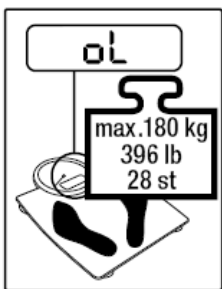


Chybová hlášení



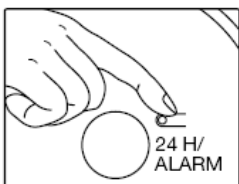
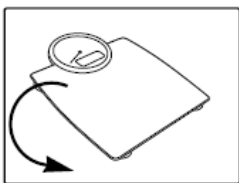
Vybité baterie






Překročení maximální nosnosti

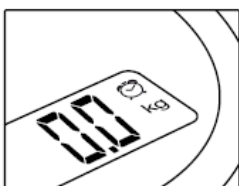
Funkce připomenutí



Pro srovnatelné hodnoty má váha funkci zvukové výstrahy 24 hodin po posledním vážení.

Aktivace a deaktivace pomocí tlačítka ALARM.

Jestliže se na displeji objeví , je funkce připomenutí aktivní.



Recyklace



Elektronické a elektrické produkty nesmějí být vyhazovány do domovních odpadů. Likviduje odpad na konci doby životnosti výrobku přiměřeně podle platných zákonných ustanovení.

Šetřete životní prostředí! Přispějte k jeho ochraně!

Bezpečnostní předpisy, údržba a čištění

Z bezpečnostních důvodů a z důvodů registrace (CE) neprovádějte žádné zásahy do osobní váhy. Případné opravy svěřte odbornému servisu. Nevystavujte tento výrobek přílišné vlhkosti, nenamáčejte jej do vody, nevystavujte jej vibracím, otřesům a přímému slunečnímu záření. Tento výrobek a jeho příslušenství nejsou žádné dětské hračky a nepatří k do rukou malých dětí! Nenechávejte volně ležet obalový materiál. Fólie z umělých hmot představují veliké nebezpečí pro děti, neboť by je mohly děti spolknout.



Pokud si nebudete vědět rady, jak tento výrobek používat a v návodu nenajdete potřebné informace, spojte se s naší technickou poradnou nebo požádejte o radu kvalifikovaného odborníka.

Osobní váha nevyžaduje žádnou údržbu. K čištění pouzdra použijte pouze měkký, mírně vodou navlhčený hadřík. Nepoužívejte žádné prostředky na drhnutí nebo chemická rozpouštědla (ředidla barev a laků), neboť by tyto prostředky mohly poškodit displej a povrch váhy.

Záruka

Na skleněnou osobní váhu poskytujeme **záruku 24 měsíců**.

Záruka se nevztahuje na škody, které vyplývají z neodborného zacházení, nehody, opotřebení, nedodržení návodu k obsluze nebo změn na výrobku, provedených třetí osobou.

Překlad tohoto návodu zajistila společnost Conrad Electronic Česká republika, s. r. o.

Všechna práva vyhrazena. Jakékoliv druhy kopíí tohoto návodu, jako např. fotokopie, jsou předmětem souhlasu společnosti Conrad Electronic Česká republika, s. r. o. Návod k použití odpovídá technickému stavu při tisku! **Změny vyhrazeny!**

© Copyright Conrad Electronic Česká republika, s. r. o.

DO/5/2012