

# DIGITAL BODY WEIGHT SCALES

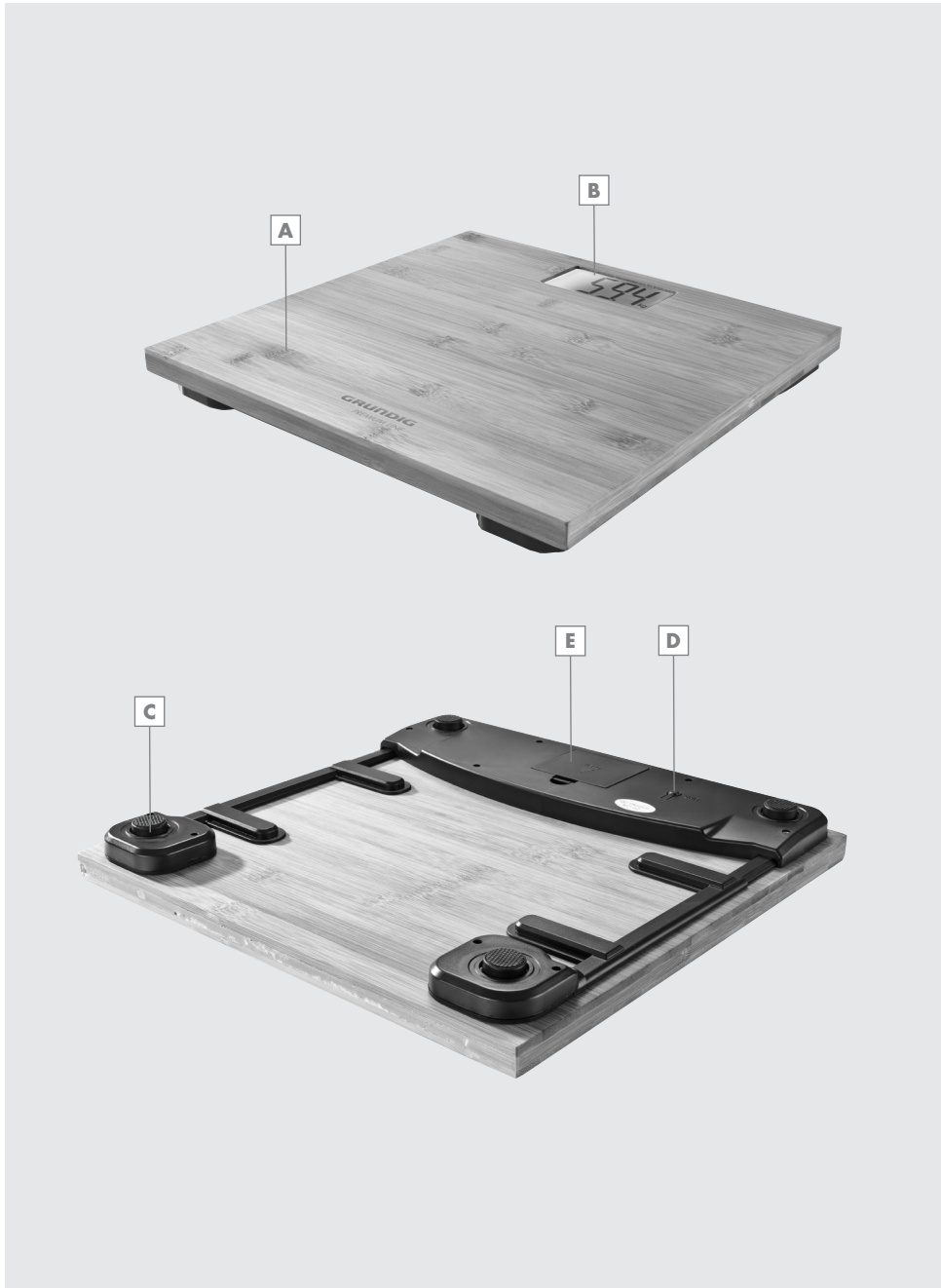
PS 4110

ČESKY



FOR A GOOD REASON

**GRUNDIG**





# BEZPEČNOST A NASTAVENÍ

Před prvním použitím tohoto přístroje si pozorně přečtete tento návod k použití! Dodržujte veškeré bezpečnostní pokyny, aby nedošlo k poškození následkem nevhodného použití. Follow all safety instructions in order to avoid damages due to improper use!

Uschovejte návod k použití pro budoucí potřebu. V případě, že přístroj předáte třetí straně, musíte předat i tento návod k použití.

- Spotřebič je určen jen pro domácí použití. Nepoužívejte toto zařízení k jinému účelu, než k jakému je určen, a tím je měření tělesné hmotnosti.
- Nepoužívejte zařízení na koberci.
- Zařízení používejte vždy na rovné a pevné podložce. Bude tak zajištěna stálost měření.
- Zařízení nepoužívejte s mokřýma nohama, nebo je-li bambusová p.locha mokrá nebo vlhká.
- Dbejte vždy na to, aby se zařízení nepřekotilo, je zde nebezpečí zranění.
- Zařízení nikdy nepoužívejte venku.
- Vyskytne-li se porucha, váhu déle nepoužívejte.
- Zařízení déle nepoužívejte, pokud spadlo nebo jsou-li na povrchu praskliny nebo úlomky.
- Na povrch neumísťujte žádné předměty.
- Na zařízení nevsakujte a neseskakujte z něj.
- Pokud se zařízení používá v koupelně, nemělo by nikdy přijít do styku s vodou.



- Zařízení neponořujte do vody ani do jiné kapaliny; ani ho nedržte pod tekoucí vodou.
- Zařízení nevystavujte přímému slunečnímu světlu, vysokým teplotám nebo trvale vysoké vlhkosti.
- Zařízení skladujte mimo dosah dětí.

- Tento spotřebič mohou používat děti starší 8 let a osoby se sníženými fyzickými, sensorickými nebo mentálními schopnostmi nebo bez dostatku zkušeností a znalostí v případě, že mají dozor nebo jsou instruovány ohledně bezpečného použití zařízení a budou obeznámeny se souvisejícími nebezpečími. Děti si se zařízením nesmí hrát. Čištění a údržba nesmí být prováděny dětmi bez dohledu dospělé osoby.
- Nikdy zařízení nepoužívejte, je-li viditelně poškozeno.
- Naše domácí spotřebiče GRUNDIG splňují platné bezpečnostní normy, a proto je-li zařízení poškozeno, musí být opraveno nebo vyměněno prodejcem, servisním střediskem nebo podobně kvalifikovanou a pověřenou osobou, aby se předešlo jakémukoli nebezpečí. Chybná nebo neodborná oprava může způsobit nebezpečí a riziko pro uživatele.
- Nikdy nedemontujte spotřebič. Na škody způsobené nesprávnou manipulací se nevztahuje záruka.
- Pro čištění zařízení viz podrobnosti v části "Čištění a péče". Po čištění přístroj osušte.
- Nikdy nezapínejte ani neumísťujte toto zařízení na nebo v blízkosti horkých ploch, jako jsou plynové hořáky, elektrické hořáky nebo teplotní trouba.
- Zařízení nikdy nepoužívejte na nebo v blízkosti hořlavých nebo vznětlivých materiálů.
- Nepřetěžujte spotřebič.
- nefunguje-li zařízení správně, pokuste se je resetovat vyjmutím baterií na krátkou chvíli nebo jejich výměnou.
- Používejte jen kvalitní baterie. Nekvalitní baterie mohou vytéct s způsobit poškození přístroje.
- Extrémní podmínky jako horko a vysoká

vlhkost nebo nevhodné použití zařízení mohou způsobit vytečení baterií, což může způsobit poranění osob. Pokud baterie vytečou, vyjměte je pomocí hadru a zlikvidujte je v souladu s platnými zákony. Zajistěte, aby kyselina z baterií nepřišla do styku s pokožkou a očima. Pokud kyselina z baterií přijde do styku s očima, propláchněte je důkladně vodou a neprodleně vyhledejte lékaře. Pokud kyselina z baterií přijde do styku s pokožkou, omyjte zasažené místo vodou a mýdlem.

- Baterie jsou velmi nebezpečné v případě požití. Baterie a toto zařízení skladujte vždy mimo dosah dětí. V případě požití baterií vyhledejte okamžitě lékařskou pomoc.
- Baterie nesmí být dobíjeny ani reaktivovány ani vhažovány do ohně. Baterie nesmí přijít do styku s vodou.
- Pokud nechcete spotřebič delší dobu používat, baterie vyjměte. V případě vytečení baterií může dojít k poškození přístroje.
- Pokud vaše váha nefunguje správně, vyměňte všechny baterie.
- Baterie by se neměly vyhazovat společně s domácím odpadem! Prošlé baterie zlikvidujte způsobem šetrným k životnímu prostředí a v souladu s platnými zákonnými předpisy.
- Nikdy nepoužívejte současně staré a nové baterie nebo baterie různých značek.
- Před likvidací zařízení vyjměte baterie.
- Při vkládání baterií věnujte pozornost polaritě, jak je uvedeno v prostoru pro baterie. Baterie nezkraťte.
- Váha se automaticky vypne 10 sekund po měření.
- Je-li napětí baterie nízké, na displeji se objeví upozornění na slabou baterii "Lo". Baterie vyměňte za nové.

## Pozor

- Výrobek PS 4110 je určen pro vaši pohodu. Není to zdravotnický výrobek. Na základě používání tohoto přístroje nebo zobrazených výsledků nelze činit žádná zdravotnická doporučení.
- Váš výrobek je konstruován s komplexními algoritmy. Z tohoto důvodu, pokud v blízkosti zařízení dochází k elektromagnetickému rušení, mohou být ovlivněny údaje na přístroji. V takových případech nejprve odstraňte důvod elektromagnetického rušení a opakujte měření. Při extrémním elektromagnetickém rušení se bude zařízení samo chránit a vstoupí do ochranného režimu. Pro návrat do normálního režimu po odstranění rušení vyjměte a znovu vložte baterii do výrobku.

Vážený zákazníku,

Blahopřejeme Vám k nákupu nové digitální osobní váhy GRUNDIG PS 4110.

Přečtěte si pozorně následující pokyny pro uživatele, abyste si zajistili spokojenost s kvalitním výrobkem GRUNDIG po mnoho následujících let.

## Odpovědný přístup!



GRUNDIG se zaměřuje na smluvně dojednané sociální pracovní podmínky s uspokojivými mzdami pro interní zaměstnance i dodavatele i na efektivní využívání surových materiálů

s průběžnou redukcí mnoha tun plastových odpadů každý rok – a na dostupnost veškerého příslušenství po dobu nejméně 5 let.

Pro budoucnost, kdy stojí za to žít.

Ze správného důvodu. Grundig.

## Ovladače a součásti

Viz obrázky straně 3.

## Navrchu

- A** Plošina z bambusového dřeva
- B** LCD (Displej s tekutými krystaly)

## Vespod

- C** Snímače s protiskluzovými podstavci
- D** Přepínač pro změnu mezi metrickými a imperiálními jednotkami (kg/lb/st)
- E** Víko prostoru pro baterie.

## Příprava

### Vložení / výměna baterií:

Toto zařízení funguje na čtyři 1.5V baterie (AAA/UM4/R03). Vyměňujte vždy zároveň všechny čtyři baterie.

- 1 Otevřete víko prostoru pro baterie [E] na spodní straně zařízení stiskem a zatlačením na šipku a víko odstraňte.
- 2 V případě potřeby vyjměte nejprve prošlé baterie a zlikvidujte způsobem šetrným k životnímu prostředí. Vložte čtyři nové 1.5V baterie (AAA/UM4/R03) do prostoru pro baterie. Dbejte na správnou polaritu podle údajů vyznačených v prostoru pro baterie.
- 3 Víko prostoru pro baterie zavřete. Zkontrolujte, zda správně zapadlo na své místo.

### Poznámky

- Baterie nevystavujte extrémním teplotám způsobeným například přímým slunečním světlem, topením nebo ohněm.
- Je-li baterie slabá, objeví se na LCD displeji upozornění »Lo« [B]. Okamžitě vložte nové baterie.
- Baterie vyjměte, jsou-li slabé nebo pokud se chystáte přístroj delší dobu nepoužívat. Výrobce odmítá jakoukoli odpovědnost za poškození způsobená vyteklými bateriemi.

## Informace k ochraně životního prostředí

- Baterie včetně typů s obsahem těžkých kovů nelikvidujte s domovním odpadem. Staré baterie zlikvidujte v souladu se zákonnými předpisy, které platí ve vašem regionu.

## Stanovení jednotek hmotnosti

Toto zařízení může zobrazit hmotnost v imperiálních (lb: libra, st: stone - kámen) a metrických (kg: kilogram) jednotkách.

- 1 Zvolte požadovanou jednotku hmotnosti nepřetržitým tiskem tlačítka pro změnu mezi metrickými a imperiálními jednotkami [D].

## Použití

- 1 Umístěte váhu na pevnou, rovnou plochu.
- 2 Stopněte si opatrně na plochu [A] váhy a stůjte, aby se provedlo měření hmotnosti.


### Poznámky:

- Stoupněte si na zařízení jemně pouze levou nebo pravou nohou a umístěte ji do části plochy. Dejte pozor, aby vaše noha zůstala nejméně 2 cm od okraje. Poté stoupněte druhou nohou a umístěte ji stejně na druhou stranu plochy.
  - Umístěte hmotnost svého těla do středu zařízení.
  - Vaše váha je vybavena pohodlnou funkcí automatického zapnutí. Zapne se automaticky, jakmile si na ni stoupnete, a vaše hmotnost se zobrazí na displeji za pouhé 2-3 sekundy.
- 3 Vaše tělesná hmotnost začne blikat na LCD displeji [B].
    - Vyčkejte, až údaj o vaší hmotnosti přestane blikat.




- 4 Asi po 10 sekundách se váha automaticky vypne.

## Poznámky

- Zařízení je vybaveno vlastností samokalibrace. Po každém zaktivizování provede samokalibraci, která může způsobit nesprávné měření vaší hmotnosti při prvních 2 měřeních.
- Jsou-li baterie slabé, objeví se na LCD displeji upozornění »Lo« . Baterie vyměňte za nové.



- Maximální zatížení váhy je 180 kg. Pokud je překročeno, na LCD displeji se objeví »Err« . Z váhy okamžitě sestupte.



- Hlásí-li LCD displej poruchu, váhu resetujte. Vyměňte baterie, vyčkejte 10 sekund a znovu je vložte.
- Váha je vybavena funkcí automatického vypnutí z důvodu úspory baterie. Automaticky se vypne 10 sekund po ukončení měření.



## Čištění a údržba

### Upozornění

- Při čištění pečlivě dodržujte bezpečnostní pokyny.
- 1 Vyčkejte, až se zařízení automaticky vypne.
- 2 Povrch zařízení čistěte vlhkým měkkým hadrem.

### Pozor

- K čištění zařízení nikdy nepoužívejte čističe, alkohol, aceton, benzín, rozpouštědla nebo brusné čističe, kovové předměty, leštidlo na kovy nebo tvrdé kartáče.
- Nikdy nevkládejte spotřebič do vody či jiné kapaliny.

### Poznámka

- Po čištění přístroje otřete všechny části měkkým ručníkem.

## Uskladnění

Pokud nechcete spotřebič delší dobu používat, důkladně jej uskladněte.

Zkontrolujte, zda je zařízení úplně suché.

Zařízení skladujte na chladném a suchém místě, chráněném před vlhkostí a přímým slunečním svitem.

Zajistěte, aby byl spotřebič uskladněn mimo dosah dětí.

Nebudete-li zařízení delší dobu používat, vyjměte baterie z prostoru pro baterie.

## Informace k ochraně životního prostředí

Tento výrobek byl vyroben z kvalitních dílů a materiálů, které lze použít opakovaně a recyklovat.

Nevyhazujte tedy výrobek s běžným domovním odpadem na konci jeho životnosti.



Odnesťe jej na sběrné místo k recyklaci elektrických a elektronických zařízení. Toto je vyznačeno tímto symbolem na výrobku, v návodu k použití i na obalu.

Na místním úřadě se dozvíte informace o nejbližším sběrném místě.

Pomáhejte ochraně životního prostředí pomocí recyklace použitých výrobků.

## Technické údaje



Tento výrobek je v souladu s Evropskými směrnici 2004/108/ES a 2006/95/ES.

### Napájení

4 x 1.5 V baterie (AAA/UM4/R03)

### Maximální zatížení

180 kg / 396 lb / 28 st

### Minimální zatížení

6,0 kg / 5,90 kg / 1 st

### Stupnice

d = 100 g

### Provozní teplota

20°C ± 15 °C

Technické a vzhledové změny vyhrazeny.

Grundig Intermedia GmbH  
Beuthener Strasse 41  
90471 Nürnberg

[www.grundig.com](http://www.grundig.com)  
72011 908 1500 12/51

AUS GUTEM GRUND

**GRUNDIG**