


Přenosný CD přehrávač DMP- 389

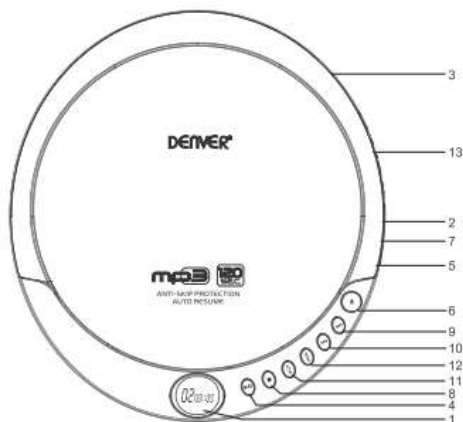
Obj. č.: 129 56 80



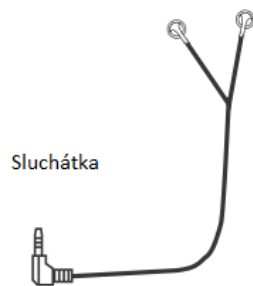
Vážený zákazníku,

děkujeme Vám za Vaši důvěru a za nákup MP3/CD přehrávače DMP 389. Tento návod k obsluze je součástí výrobku. Obsahuje důležité pokyny k uvedení výrobku do provozu a k jeho obsluze. Jestliže výrobek předáte jiným osobám, dbejte na to, abyste jim odevzdali i tento návod k obsluze. Ponechejte si tento návod, abyste si jej mohli znovu kdykoliv přečíst!

Popis a ovládací prvky



- 1 LCD displej
- 2 DC napájecí zdířka
- 3 Kryt přihrádky baterií
- 4 Play/Pause tlačítko
- 5 Kolečko k ovládnání hlasitosti
- 6 Tlačítko pro otevření dvířek



- 7 jack zdířka pro sluchátka
- 8 Stop/Power off tlačítko
- 9 Tlačítko Next (další)
- 10 Tlačítko Previous (předchozí)
- 11 Tlačítko Mode
- 12 Tlačítko Program
- 13 Dvířka

Napájení

Vložení baterií

Otevřete přihrádku baterií vysunutím jejího krytu ve směru šipky. Vložte 2 baterie typu AA (nejsou součástí dodávky) do přihrádky baterií, dodržujte správnou polaritu (+/-), která je znázorněna uvnitř přihrádky baterií.



Špatné vložení baterií může způsobit zranění osob nebo škodu na majetku.

Přihrádku baterií opětovně uzavřete.

Obsluha



Nepoužívejte poškrábaná nebo jinak poškozená CD, může dojít k přeskokování nebo zastavení přehrávače.

Základní použití

1. Otevřete dvířka přehrávače stisknutím tlačítka pro otevření dvířek.
2. Vložte dovnitř CD nebo MP3 disk potiskem směrem nahoru, jakmile CD zapadne do držáku, uzavřete dvířka.
3. Připojte 3,5 mm jack konektor sluchátek do postranní zdířky pro sluchátka.
4. Přehrávač zapnete a současně spustíte přehrávání od první skladby stisknutím tlačítka Play/Pause.
5. Jakmile je disk přehráván, automaticky dojde k zapnutí elektroniky zabezpečující, že přehrávání není přerušeno ani v případě, že je CD přehrávač vystaven vibracím. Na displeji se rozblíká symbol „ESP“.
6. Pomocí kolečka ovládnání hlasitosti nastavte požadovanou úroveň hlasitosti.



Nevystavujte svůj sluch dlouhodobě hlasité reprodukci, riskujete jeho poškození.

7. Popis dalších ovládacích prvků naleznete zde:

Tlačítko	Funkce
Play / Pause	- Stisknutím soustíte přehrávání - Stiskněte pro pauzu a opětovně pro opětovné přehrávání
⏮ Previous	- Jedním stisknutím přehrajete opětovně aktuální skladbu - Jedním nebo opakovaným stisknutím přeskočíte na předchozí skladbu nebo podržte stisknuté a procházíte pozpátku aktuální skladbou.
⏭ Next	- Stiskněte jednou nebo opakovaně pro přeskočení na další skladbu nebo podržte stisknuté a procházíte doředu aktuální skladbou.
Stop / Power Off	- Stiskněte jednou pro ukončení přehrávání a dvakrát pro vypnutí přehrávače.


8. Chcete-li přehrávač vypnout, stiskněte dvakrát tlačítko Stop/Power Off v průběhu přehrávání nebo je-li CD zastavené.



Přehrávač se vypne na konci CD nebo po 30 sekundách nepoužívání.

- Chcete-li CD/MP3 CD vyjmout, ujistěte se nejprve po otevření dvířek, že se již disk neotáčí, teprve poté jej opatrně vyjměte z držáku.
- Uzavřete dvířka.



Jakmile na displeji bliká ukazatel slabé baterie , je třeba vyměnit baterie.

Režimy přehrávání:

Repeat (opakování)

- Pokud chcete přehrávat single opakovaně, stiskněte opakovaně tlačítko Mode tak dlouho, dokud se na displeji nezobrazí „REP 1“. Stiskněte tlačítko Play, když je zastavené přehrávání.
- Chcete-li opakovaně přehrávat celé CD, stiskněte opakovaně tlačítko Mode opakovaně, dokud se na displeji neobjeví „REP ALL“. Stiskněte tlačítko Play, když je zastavené přehrávání.
- Chcete-li funkci opakování rušit, stiskněte opakovaně tlačítko Mode, dokud se z displeje neztratí „REP 1“ nebo „REP ALL“.

Random Play (náhodné přehrávání)

- Stiskněte opakovaně tlačítko Mode, dokud se na displeji nezobrazí „RND“. Stisknutí tlačítka Play spustí přehrávání v náhodném režimu.

Naprogramované přehrávání:

V průběhu přehrávání stiskněte tlačítko Stop.

Stiskněte tlačítko Program, vyberte si požadovanou skladbu pomocí tlačítek Next a Previous a stiskněte opětovně tlačítko Program pro naprogramování skladby.

Zopakujte tyto 2 kroky pro všechny skladby, které chcete naprogramovat k přehrávání.

Stiskněte tlačítko Play pro spuštění naprogramovaného přehrávání.



Jakmile skončí přehrávání, program se vymaže.

- Chcete-li zrušit naprogramované přehrávání, stiskněte tlačítko Stop.

Obnovené přehrávání:

- Stiskněte jednou tlačítko Play/Pause pro pozastavení přehrávání aktuální skladby a podruhé pro obnovení přehrávání.
- Stiskněte tlačítko Play/Pause pro obnovení přehrávání.

Recyklace



Elektronické a elektrické produkty nesmějí být vyhazovány do domovních odpadů. Likviduje odpad na konci doby životnosti výrobku přiměřeně podle platných zákonných ustanovení.

Šetřete životní prostředí! Přispějte k jeho ochraně!

Bezpečnostní předpisy, údržba a čištění

Z bezpečnostních důvodů a z důvodů registrace (CE) neprovádějte žádné zásahy do CD přehrávače. Případné opravy svěřte odbornému servisu. Nevystavujte tento výrobek přílišné vlhkosti, nenamáčejte jej do vody, nevystavujte jej vibracím, otřesům a přímému slunečnímu záření. Tento výrobek a jeho příslušenství nejsou žádné dětské hračky a nepatří do rukou malých dětí! Nenechávejte volně ležet obalový materiál. Fólie z umělých hmot představují nebezpečí pro děti, neboť by je mohly spolknout.



Pokud si nebudete vědět rady, jak tento výrobek používat a v návodu nenajdete potřebné informace, spojte se s naší technickou poradnou nebo požádejte o radu kvalifikovaného odborníka.

K čištění pouzdra používejte pouze měkký, mírně vodou navlhlý hadřík. Nepoužívejte žádné prostředky na drhnutí nebo chemická rozpouštědla (ředidla barev a laků), neboť by tyto prostředky mohly poškodit displej a pouzdro přehrávače.

Manipulace s bateriemi a akumulátory



Nenechávejte baterie (akumulátory) volně ležet. Hrozí nebezpečí, že by je mohly spolknout děti nebo domácí zvířata! V případě spolknutí baterií vyhledejte okamžitě lékaře! Baterie (akumulátory) nepatří do rukou malých dětí! Vyteklé nebo jinak poškozené baterie mohou způsobit poleptání pokožky. V takovém případě použijte vhodné ochranné rukavice! Dejte pozor nato, že baterie nesmějí být zkratovány, odhazovány do ohně nebo nabíjeny! V takovýchto případech hrozí nebezpečí exploze! Nabíjet můžete pouze akumulátory.



Vybité baterie (již nepoužitelné akumulátory) jsou zvláštním odpadem a nepatří do domovního odpadu a musí být s nimi zacházeno tak, aby nedocházelo k poškození životního prostředí!

K těmto účelům (k jejich likvidaci) slouží speciální sběrné nádoby v prodejnách s elektrospotřebiči nebo ve sběrných surovinách!



Šetřete životní prostředí!

Technické údaje

Napájení:	2x baterie AA
Externí zdroj napájení:	volitelně, lze objednat pod obj. č. 51 83 72
Rozměry (Š x V x H):	136 x 150 x 24 mm
Přehrává:	CD, CD-R, CD-RW, MP3

Záruka

Na tento CD přehrávač poskytujeme **záruku 24 měsíců**.

Záruka se nevztahuje na škody, které vyplývají z neodborného zacházení, nehody, běžného opotřebení, nedodržení návodu k obsluze nebo změn na výrobku, provedených třetí osobou.

Příklad tohoto návodu zajistila společnost Conrad Electronic Česká republika, s. r. o.

Všechna práva vyhrazena. Jakékoliv druhy kopii tohoto návodu, jako např. fotokopie, jsou předmětem souhlasu společnosti Conrad Electronic Česká republika, s. r. o. Návod k použití odpovídá technickému stavu při tisku! **Změny vyhrazeny!**
© Copyright Conrad Electronic Česká republika, s. r. o. **KOV/09/2015**