

Čistička gramofonových desek Disco-Antistat 2

Obj. č.: 140 60 89



Vážený zákazníku,

děkujeme Vám za Vaši důvěru a za nákup čističky gramofonových desek.

Tento návod k obsluze je součástí výrobku. Obsahuje důležité pokyny k uvedení výrobku do provozu a k jeho obsluze. Jestliže výrobek předáte jiným osobám, dbejte na to, abyste jim odevzdali i tento návod k obsluze.

Ponechejte si tento návod, abyste si jej mohli znovu kdykoliv přečíst!



Účel použití

Zakoupením tohoto zařízení získáváte prostředek pro čištění a údržbu gramofonových desek. Tímto výrobkem můžete snadno a bez námahy, antistaticky vyčistit všechny staré a ušpiněné gramofonové desky. I všechny mokré desky budou vyčištěny opět do sucha. Všechny nové gramofonové desky budou v lázni této čističky zbaveny dokonale statického náboje.

Díky této metodě můžete poslouchat muziku bez rušivých zvuků.


Použití a manipulace

V mycí vaničce je umístěn odkapávací stojánek


Odkapávač vyjměte z vaničky

Do mycí vaničky nalijte neředěný čistící antistatický roztok ANTISTAT-MIXTURE (obj.č. 34 53 18). Hladina by měla sahat k hornímu okraji čistícího kartáče.

Jeden z obou unášečů desky má osičku. Navlékněte na ní gramofonovou desku a unášeče navzájem zasuňte. Jedním diskem lehce pootočte doprava a desku utáhněte. Současně s tím ochráněna etiketa desky před vlhkostí.




Desku zavěste na obou stranách do připravených zářezů v mycí vaničce.



Lehkým otáčením deskou za její horní hranu se provádí vlastní čištění a antistatická ochrana desky. Po několika otáčkách je deska vyčištěna a dlouhodobě ochráněna před statickým nábojem.



Nyní můžete unášče rozšroubovat.



Unášče položte naplocho na pracovní desku a potom do něj zasuňte druhý unášče s osičkou a deskou.




Nyní můžete vyjmout gramofonovou desku.




Postavte ji kolmo do odkapávače na cca 7 min.

Roztok ANTISTAT-MIXTURE neznechává žádné stopy. V žádném případě desku nesušte pomocí utěrky!



Po použití může být zbytek roztoku pomocí trychtýře vrácen zpět do láhve.

Roztok ANTISTAT-MIXTURE může být použit několikanásobně. Náhradní naplně s roztokem lze koupit pod obj. č. 34 53 18.



Bezpečnostní předpisy, údržba a čištění

Z bezpečnostních důvodů a z důvodů registrace (CE) neprovádějte žádné zásahy do čističky gramofonových desek. Případné opravy svěřte odbornému servisu. Nevystavujte tento výrobek přílišné vlhkosti, nenamáchejte jej do vody, nevystavujte jej vibracím, otřesům a přímému slunečnímu záření. Tento výrobek a jeho příslušenství nejsou žádné dětské hračky a nepatří do rukou malých dětí! Nenechávejte volně ležet obalový materiál. Fólie z umělých hmot představují veliké nebezpečí pro děti, neboť by je mohly spolknout.



Pokud si nebudete vědět rady, jak tento výrobek používat a v návodu nenajdete potřebné informace, spojte se s naší technickou poradnou nebo požádejte o radu kvalifikovaného odborníka.

K čištění pouzdra používejte pouze měkký, mírně vodou navlhlý hadřík. Nepoužívejte žádné prostředky na drhnutí nebo chemická rozpouštědla (ředidla barev a laků), neboť by tyto prostředky mohly poškodit povrch a pouzdro čističky.

Recyklace



Likviduje odpad na konci doby životnosti výrobku přiměřeně podle platných zákonných ustanovení.

Šetřete životní prostředí! Přispějte k jeho ochraně!

Záruka

Na čističku gramofonových desek poskytujeme **záruku 24 měsíců**.

Záruka se nevztahuje na škody, které vyplývají z neodborného zacházení, nehody, opotřebení, nedodržení návodu k obsluze nebo změn na výrobku, provedených třetí osobou.

Příklad tohoto návodu zajistila společnost **Conrad Electronic Česká republika, s. r. o.**

Všechna práva vyhrazena. Jakékoliv druhy kopii tohoto návodu, jako např. fotokopie, jsou předmětem souhlasu společnosti Conrad Electronic Česká republika, s. r. o. Návod k použití odpovídá technickému stavu při tisku! **Změny vyhrazeny!**

© Copyright Conrad Electronic Česká republika, s. r. o.

DO/10/2016