

Kompletní sada LED pásků s USB



Obj. č.: 149 38 69



Vážený zákazníku,

děkujeme Vám za Vaši důvěru a za nákup sady LED pásků s USB.

Tento návod k obsluze je součástí výrobku. Obsahuje důležité pokyny k uvedení výrobku do provozu a k jeho obsluze. Jestliže výrobek předáte jiným osobám, dbejte na to, abyste jim odevzdali i tento návod.

Ponechejte si tento návod, abyste si jej mohli znovu kdykoliv přečíst!

Účel použití

Tento LED pásek s dálkovým ovládním lze použít jako osvětlení pozadí, např. TV. Je napájen prostřednictvím USB portu - 5 V/DC (napájecí adaptér není součástí dodávky). Díky dodanému dálkovému ovládní lze nastavit barvu světla a úroveň intenzity dle vlastních požadavků. Výrobek lze připevnit na vhodný podklad, jakým může být např. stěna, pomocí oboustranné lepicí pásky umístěné na spodní straně LED pásku.

Rozsah dodávky

- 3x LED pásek
- Dálkové ovládní (vč. baterie CR2025)
- USB kabel s řídicí jednotkou a IR přijímačem
- 3x propojovací kabel
- Návod k obsluze

Instalace



Nikdy nepřipevňujte výrobek na pohyblivé objekty (např. dveře, apod.).

Při instalaci výrobku se ujistěte, že nebude skřípnut nebo poškozen o nějakou ostrou hranu.

Výrobek musí být namontován tak, aby nebyl vystaven mechanickému namáhání a nesmí být namontován tak, aby na něj mohl někdo šlápnout a tím jej poškodit.

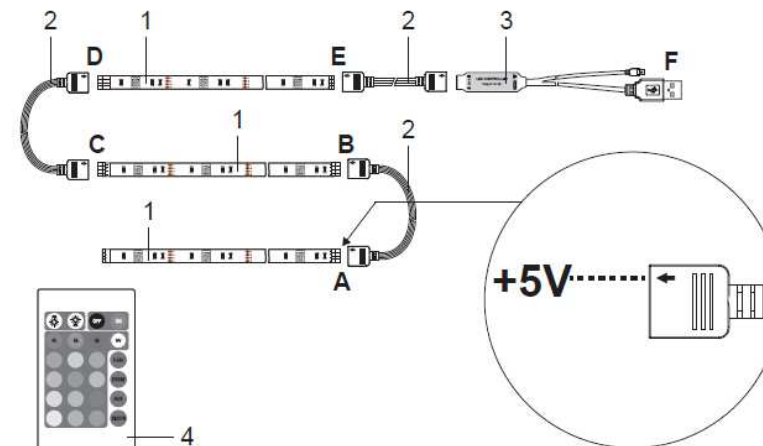
Nikdy nepoužívejte dráty nebo podobně ostré/špičaté montážní materiály.

Nikdy výrobek nepropichujte jehlami nebo podobnými předměty.

Pokud potřebujete výrobek ohnout, nepřekačujte max. úhel ohybu 180 °.

→ Před přilepením výrobku se přesvědčte, že je povrch pro instalaci suchý, čistý, odmaštěný, celkově zbavený jakýchkoliv nečistot.

- Vybte hladký rovný povrch. Pečlivě jej očistěte a nechte úplně vyschnout, jinak by se mohla lepicí páska odlepit.
- Stáhněte krycí pásku ze zadní strany lepicí pásky.
- Jemně přitiskněte pásku k povrchu.
- Proveďte propojení v pořadí vyobrazeném níže, dbejte šipek na horní straně propojovacího kabelu a označením **+5V** na LED pásku, jinak nebude pásek svítit.



Popis a ovládací prvky

- | | | | |
|---|-------------------|---|--|
| 1 | LED pásek | 3 | USB kabel s řídicí jednotkou a IR přijímačem |
| 2 | Připojovací kabel | 4 | Dálkové ovládní (vč. baterie CR2025) |











Obsluha

Použití dálkového ovládní

- Dálkové ovládní je dodáváno s vloženou baterií. Pro aktivaci dálkového ovládní vytáhněte plastový izolační pásek.
- Nasměrujte infračervený senzor na dálkovém ovládní na LED pásek.



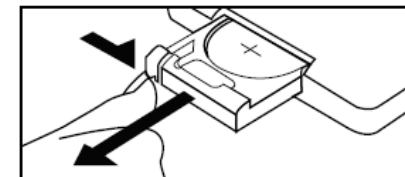
Dálkové ovládní má dosah 5 – 7 m. Jakékoliv předměty umístěné mezi dálkovým ovládním a LED páskem snižují jeho dosah.

Tlačítko	Funkce
	Zvyšuje intenzitu světla: 25% >> 50% >> 75% >> 100%.
	Snižuje intenzitu světla: 100% >> 75% >> 50% >> 25%.
ON	Rozsvítí LED pásek.
OFF	Zhasne LED pásek.
R	Výběr červené barvy světla.
G	Výběr zelené barvy světla.
B	Výběr modré barvy světla.
W	Výběr bílé barvy světla.
FLASH	Aktivuje předdefinovaný režim blikání. Červená, zelená a modrá barva světla se rychle střídá. Rychlost programu v tomto režimu lze měnit pomocí tlačítek  a  .
STROBE	Aktivuje předdefinovaný stroboskopický program. Všechny dostupné barvy světla rychle blikají. Rychlost programu v tomto režimu lze měnit pomocí tlačítek  a  .
FADE	Aktivuje předdefinovaný pomasínající program. Všechny dostupné barvy světla se rozsvěcí samostatně i současně se vzrůstající a klesající intenzitou světla. Rychlost programu v tomto režimu lze měnit pomocí tlačítek  a  .
SMOOTH	Aktivuje předdefinovaný uklidňující program. Sedm barev světla se rozsvěcí samostatně i současně se vzrůstající a klesající intenzitou světla. Rychlost programu v tomto režimu lze měnit pomocí tlačítek  a  .
Coloured buttons	Výběr požadované, přednastavené barvy světla.

Údržba a čištění

a) Vložení/výměna baterie

- Vyjměte držák baterie z přihrádky dle obrázku napravo.
- Vložte novou baterii typu CR2025.
- Dodržujte správnou polaritu, ta je uvedena na zadní straně dálkového ovládání.
- Zasuňte držák s baterií zpět, až do zaklapnutí na své místo.



Baterie je třeba vyměnit, jakmile přestane LED pásek reagovat na povel z dálkového ovládání.

b) Čištění

- Kromě občasné výměny baterie v IR dálkovém ovládání je výrobek bezúdržbový. Vestavěné LED nejsou vyměnitelné.
- Před čištěním výrobek odpojte od napájení.
- Nepoužívejte žádné agresivní čisticí prostředky na bázi alkoholu nebo jiných chemikálií, jelikož tím můžete poškodit pouzdro výrobku a způsobit nefunkčnost.
- Výrobek zvenku čistěte měkkým, suchým hadrem, který nepouští vlákna.
- Výrobek nesmí být ponořen do vody.

Manipulace s bateriemi a akumulátory



Nenechávejte baterie (akumulátory) volně ležet. Hrozí nebezpečí, že by je mohly spolknout děti nebo domácí zvířata! V případě spolknutí baterií vyhledejte okamžitě lékaře! Baterie (akumulátory) nepatří do rukou malých dětí! Vyteklé nebo jinak poškozené baterie mohou způsobit poleptání pokožky. V takovém případě použijte vhodné ochranné rukavice! Dejte pozor nato, že baterie nesmějí být zkratovány, odhazovány do ohně nebo nabíjeny! V takovýchto případech hrozí nebezpečí exploze! Nabíjet můžete pouze akumulátory.



Vybité baterie (již nepoužitelné akumulátory) jsou zvláštním odpadem a nepatří do domovního odpadu a musí být s nimi zacházeno tak, aby nedocházelo k poškození životního prostředí!



K těmto účelům (k jejich likvidaci) slouží speciální sběrné nádoby v prodejnách s elektrospotřebiči nebo ve sběrných surovinách!

Šetřete životní prostředí!

Recyklace



Elektronické a elektrické produkty nesmějí být vyhazovány do domovních odpadů. Likviduje odpad na konci doby životnosti výrobku přiměřeně podle platných zákonných ustanovení.

Šetřete životní prostředí! Přispějte k jeho ochraně!

Technické údaje

a) Obecné

Napájení: USB port, 5 V/DC, max. 0,5 A

Spotřeba: 1,4 W

Třída ochrany: III

Provozní podmínky: 0 až +45 °C, 0 – 90 % RH

Skladovací podmínky: 0 až +45 °C, 0 – 90 % RH

b) LED pásek (každý)

Délka: 0,5 m

Počet LED: 9x LED

Rozměry (D x Š): 500 x 10 mm

Hmotnost: cca 16 g

c) Dálkové ovládání

Dosah: max. 7 m

Napájení: 1x 3V/DC, knoflík. Baterie typu CR2025

Rozměry (Š x V x H): 52 x 7 x 85 mm

Hmotnost: cca 22 g (bez baterie)

Překlad tohoto návodu zajistila společnost Conrad Electronic Česká republika, s. r. o.

Všechna práva vyhrazena. Jakékoliv druhy kopií tohoto návodu, jako např. fotokopie, jsou předmětem souhlasu společnosti Conrad Electronic Česká republika, s. r. o. Návod k použití odpovídá technickému stavu při tisku! **Změny vyhrazeny!**

© Copyright Conrad Electronic Česká republika, s. r. o.

KOV/2/2018