



CZ NÁVOD K OBSLUZE

Fitness hodinky BFH-14

DENVER



Obj. č. 169 78 00

Vážený zákazníku,

děkujeme Vám za Vaši důvěru a za nákup fitness hodinek Denver.

Tento návod k obsluze je nedílnou součástí tohoto výrobku. Obsahuje důležité pokyny k uvedení výrobku do provozu a k jeho obsluze. Jestliže výrobek předáte jiným osobám, dbejte na to, abyste jim odevzdali i tento návod k obsluze.

Ponechejte si tento návod, abyste si jej mohli znovu kdykoliv přečíst.

Vlastnosti

- Barevný LCD displej o velikosti 0,96" / 96 x 64.
- Vestavěný HR senzor pro monitoring srdeční frekvence.
- Podpora režimu Multi-Sport (chůze, běh, cyklistika, plavání, horolezectví).
- Monitoring denních aktivit a spánku.
- Funkce pro pobízení k aktivitě (při sedavém zaměstnání).
- Funkce SMS, e-mail, kalendáře a aktivit na sociálních sítích.
- Funkce Smart wake-up, zvednutí paže nebo zatřesení hodinkami způsobí probuzení systému.
- Vestavěný Li-Po akumulátor o kapacitě 90 mAh s výdrží až 15 dnů v pohotovostním režimu.
- Kompatibilita s operačními systémy iOS verze 8 a Android 4.4 (a novější).
- Ochrana IP 68 (voděodolnost).

Stážení aplikace Denver BFH-14

Pro využití všech funkcí je nezbytné tyto fitness hodiny spárovat s vaším smartphone. K tomu slouží aplikace BFH-14. Přejděte do obchodu Google Play nebo Apple App Store a stáhněte si tuto aplikaci, popřípadě si naskenujte QR kódy níže.

Android



iOS



Hodinky jsou vybavené technologií Bluetooth 4.0, která podporuje smartphone s operačním systémem Android verze 4.4 / iOS verze 8 a novější.

Spárování

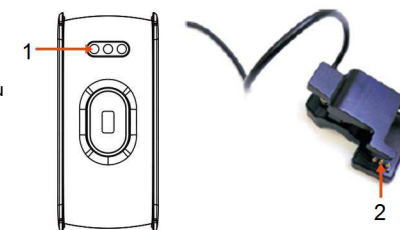
Jako první aktivujte funkci Bluetooth na svém smartphone. Následně spusťte aplikaci „Denver BFH-14“. Přejděte do menu „Connect the smart watch“ v menu „Settings“ a vyberte obrázek „Smart Bracelet“ pro připojení hodinek ke smartphone. Při vyhledávání bezdrátové sítě se dotkněte displeje na hodinkách a aktivujte tak jejich displej. Aplikace zajistí automatické vyhledání bezdrátových komponentů. Vyberte v seznamu vašeho hodinky a připojte je do společné bezdrátové sítě.

Po úspěšném spárování obou zařízení dojde k automatické synchronizaci všech informací v hodinách a smartphone včetně aktuálního času, údajů o počtu ušlých kroků, srdeční frekvence a poznámek kalendáře.

Uvedení do provozu / Nabíjení

Předtím, než uvedete tyto hodinky do provozu se ujistěte o tom, že jsou hodinky plně nabitě. V případě potřeby připojte hodinky ke zdroji nabíjení. Připojte proto hodinky do nabíjecího klipu a USB kabel do vašeho počítače. Systém hodinek se automaticky spustí. Ujistěte se vždy o správném připojení nabíjecího klipu ke 3 nabíjecím slotům na hodinkách jak je vyobrazeno na obrázku vpravo.

- 1 – Oblast s nabíjecím portem
- 2 – Nabíjecí sloty



Obsluha

Dotyková oblast








Dotyk: Přepínání funkcí.

Delší stisk: Aktivace, přepínání režimů.

Po úspěšném spárování systému hodinek s aplikací ve vašem smartphone dojde k automatické synchronizaci vašich aktivit a údajů o kvalitě spánku. Krátkým dotykem v příslušné oblasti hodinek můžete přepínat mezi různými funkcemi v následujícím pořadí:

Time – Aktuální čas		Steps – Počet kroků	
Distance – Ušlá vzdálenost (počet kroků)		Calories – Spálené kalorie	

Sleep Monitor – Spánkový monitor		Heart rate Monitor – Monitor srdeční frekvence	
Multisport Mode		Message – Zprávy	
More – Další funkce			

Delším stiskem v dotykové oblasti spustíte následující akce:

On Time Mode interface – Přepínání mezi různými režimy pro zobrazení času.

On Sports interface – Vstup do 5 různých sportovních režimů: **Walking** (chůze), **Running** (běh), **Cycling** (cyklistika), **Swimming** (plavání) a **Climbing** (horolezectví).

On More interface – Vstup do režimu vyhledávání telefonu, zobrazení podrobností o systému fitness hodinek a vypnutí hodinek (turn off).

Manipulace s bateriemi a akumulátory



Nenechávejte baterie (akumulátory) volně ležet. Hrozí nebezpečí, že by je mohly spolknout děti nebo domácí zvířata! V případě spolknutí baterií vyhledejte okamžitě lékaře! Baterie (akumulátory) nepatří do rukou malých dětí! Vyteklé nebo jinak poškozené baterie mohou způsobit poleptání pokožky.

V takovém případě použijte vhodné ochranné rukavice! Dejte pozor nato, že baterie nesmějí být zkratovány, odhazovány do ohně nebo nabíjeny! V takovýchto případech hrozí nebezpečí exploze! Nabíjet můžete pouze akumulátory.



Vybité baterie (již nepoužitelné akumulátory) jsou zvláštním odpadem a nepatří do domovního odpadu a musí být s nimi zacházeno tak, aby nedocházelo k poškození životního prostředí!

K těmto účelům (k jejich likvidaci) slouží speciální sběrné nádoby v prodejnách s elektrospotřebiči nebo ve sběrných surovinách!

Šetřete životní prostředí!

Recyklace



Elektronické a elektrické produkty nesmějí být vhadzovány do domovních odpadů. Likviduje odpad na konci doby životnosti výrobku přiměřeně podle platných zákonných ustanovení.

Šetřete životní prostředí! Přispějte k jeho ochraně!

Technické údaje

Přenosová frekvence 2,402 – 2,480 GHz
Max. výstupní výkon 4 dB

Překlad tohoto návodu zajistila společnost Conrad Electronic Česká republika, s. r. o.

Všechna práva vyhrazena. Jakékoliv druhy kopií tohoto návodu, jako např. fotokopie, jsou předmětem souhlasu společnosti Conrad Electronic Česká republika, s. r. o. Návod k použití odpovídá technickému stavu při tisku! **Změny vyhrazeny!**

© Copyright Conrad Electronic Česká republika, s. r. o.

REI/7/2019