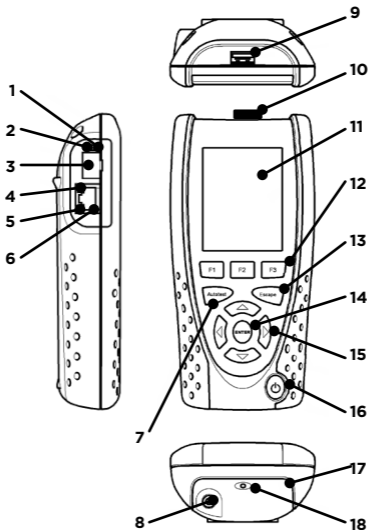




IDEAL NETWORKS

# NavITEK NT (Plus/Pro)

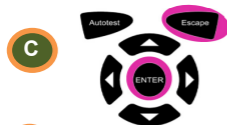




- 1 光链路链接 LED (仅Pro)
- 2 光链路活动 LED (仅Pro)
- 3 光链路端口 (SFP) (仅Pro)
- 4 以太网 LED 指示灯
- 5 活动状态
- 6 以太网接口
- 7 自动测试键
- 8 直流电源输入口
- 9 USB 端口
- 10 Wi-Fi 适配器
- 11 触摸显示屏
- 12 功能键
- 13 退出键
- 14 确认键
- 15 光标键
- 16 电源键
- 17 电池模块
- 18 充电 LED 指示灯

充电 LED 指示灯(18)	状态
绿色	充电中
关闭	充电完成
闪烁	未充电

## 4 种操作方法



退出 - 返回至上一屏幕



确认 - 接受选择



设置

F1

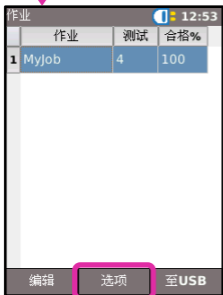


F1

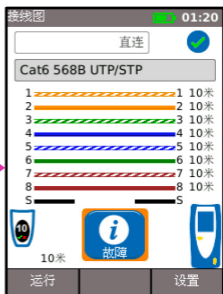
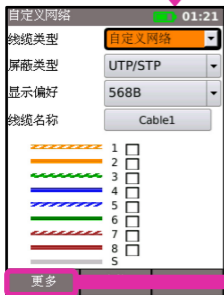
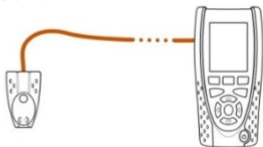
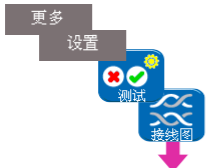
F2

F3

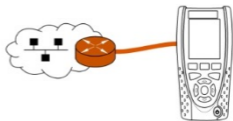
## 作业任务



# 线缆测试



# 铜缆网络口测试



PoE 13:06

状态 合格

测试类型	PoE	PoE
线对	12-36	45-78
电压 (V)	55	0
电流 (mA)	200	0
最小功率(W)	10	0

运行 设置

4/5000 12:47

100 Mb/s FD

PoE 55v IP

SWITCH 4c:9e:ff:f4:78:7d Port# 3 VLAN 1

VLAN 56

网络测试

结果存 0007

自动保存在 MyJob

作业 名称 更多

IPv4 13:06

信息 IP自动分配成功

IP地址 192.168.1.88

网关 192.168.1.254

子网掩码 255.255.255.0

主 DNS 192.168.1.254

次级域名服务器 DNS

DHCP服务器 192.168.1.254

互联网 13:06

目标 合格

2.127.252.247

信息 合格

发送Tx 3/3

接收Rx 3

时延(ms)

最小	25.9
平均	30.4
最大	36.7

网络测试 13:06

- Ping主DNS服务器
- Ping次DNS服务器
- Ping网关
- Ping互联网
- 互联网路由跟踪
- 网络扫描

运行 设置

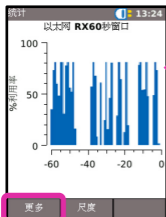
网络扫描 13:06

IPv4主机 5

IPv4地址	
1	192.168.1.64
2	192.168.1.67
3	192.168.1.254
4	192.168.1.66
5	192.168.1.75

MAC

# 光纤网络口测试 (仅Pro)



VLAN 01:08

最大接收带宽(Mb/s)  
743.504

探测到VLAN ID号  
20, 35

VLAN识别号  
50

更改VLAN  
20

更多 有效

出错的 22:33

	端口
碰撞	0
FCS错误	0
超短帧	0
帧字节过大	0
无意义帧	0
帧长度错误	0

更多

4/5000 19:36

Opt 1000 Mb/s  
接收功率 -5.92 dBm  
00:23:47:cb:3b:3f  
ProCurve 2910al-24G-P  
Port # 1  
VLAN -

网络测试

结果存到 0010

自动保存

Myj

设置 测试

19:40

System Name: ProCurve  
2910al-24G-PoE Switch  
System Description: ProCurve  
J9146A 2910al-24G-PoE Switch  
IP Address: -  
Port Address:  
00:23:47:cb:3b:3f  
Port Description: 1  
Capabilities: B  
VLAN: -

光链路 13:24

状态  
可用

设备厂商  
APAC Opto

部件号  
LM28-C3S-TI-N-DD0000

接收功率(dBm)  
-5.87

发送功率(dBm)  
-7.52

测试 22:32

PING4

PING6

环回

端口闪烁

复位 保存 设置

Ping4 22:32

目标  
216.58.213.100

信息 合格

发送Tx 3/3

接收Rx 3

时延(ms)

最小 24.8

平均 25

最大 25.5

运行 设置



## 测试报告

已保存 5 项测试 /  
存储量达 5000 项测试



显示已开启Wi-Fi

选择保存结果模式

选择当前任务文件夹

关闭“自动保存”  
时，手动保存结果

查看结果



选择任务文件夹

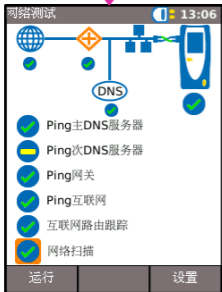
选择结果



或将报告保存至 U 盘

或使用智能手机通过 **IDEAL AnyWARE™** APP  
应用程序 (Android / Apple)  
下载报告

至USB



Apple 是苹果公司在美国和其他国家的注册商标  
Android 是谷歌公司注册商标。

# 菜单结构图

