

DIGITAL BODY WEIGHT SCALE


PS 2010

DANSK



FOR A GOOD REASON

GRUNDIG



DANSK

05-10

SIKKERHED OG SET-UP

Læs venligst denne brugsanvisning grundigt, før du bruger dette apparat! Følg alle sikkerhedsanvisninger for at undgå skader som følge af forkert brug!

Gem denne manual til fremtidig brug. Skulle dette apparat blive givet til en tredjepart, så skal denne vejledning også videregives.

- Apparatet er kun beregnet til privat brug. Brug ikke apparatet til andet end den tilsluttede anvendelse, som er måling af kropsvægt.
- Brug ikke apparatet på et tæppe eller tæppebelagt gulv.
- Brug altid apparatet på et jævnt, hårdt gulv. Dette sikrer konstante målinger.
- Brug ikke apparatet med våde fødder, eller når glasoverfladen er fugtig eller våd.
- Sørg altid for, at apparatet ikke vipper, da der er risiko for personskader.
- Brug aldrig apparatet udendørs.
- Fortsæt ikke med at bruge maskinen, hvis der opstår fejl.
- Fortsæt ikke med at bruge apparatet, hvis det tabes eller hvis der er revner eller lign. på glasoverfladen.
- Anbring ikke nogen genstande på glasoverfladen.
- Hop aldrig op på eller ned fra apparatet.
- Hvis apparatet bruges på badeværelset, skal der sikres, at den ikke kommer i kontakt med vand.



- Nedsænk ikke apparatet i vand eller andre væsker, hold det ikke under rindende vand.
- Udsæt ikke apparatet for direkte sollys, høje temperaturer eller konstant høj luftfugtighed.
- Hold børn på afstand fra apparatet.

- Apparatet bør ikke bruges af børn, personer med nedsatte fysiske, sansemæssige eller mentale evner eller manglende erfaring og viden. De ansvarlige for disse menneskers sikkerhed bør give dem en udtrykkelig vejledning eller overvåge brugen af apparatet. Børn skal altid overvåges for at sikre, at de ikke leger med apparatet.
- Brug aldrig et synligt beskadiget apparat.
- Vores GRUNDIG husholdningsapparater opfylder gældende sikkerhedsstandarder, og således, hvis apparatet er beskadiget, skal de repareres eller udskiftes af forhandleren, et servicecenter eller en tilsvarende kvalificeret og autoriseret person for at undgå farer. Forkert eller ukvalificeret reparationsarbejde kan forårsage fare og risici for brugeren.
- Du må under ingen omstændigheder åbne apparatet. Garantikrav accepteres ikke i tilfælde af skader forårsaget af forkert behandling.
- Rengør apparatet som beskrevet i afsnittet "Rengøring og pleje". Tør apparatet efter rengøring.
- Apparatet må aldrig drives på eller i nærheden af varme overflader såsom en gas-brænder, elektrisk brænder eller en opvarmet ovn.
- Brug aldrig apparatet i eller i nærheden af steder, hvor der findes brændbare eller brandfarlige materialer.
- Undgå at overbelaste dette apparat.
- Hvis apparatet fungerer forkert, prøv at nulstille det ved kort at fjerne batterierne eller ved at erstatte dem.
- Brug kun batterier af høj kvalitet. Batterier af lav kvalitet kan lække og resultere i skader på apparatet.

- Ekstreme forhold såsom varme og meget fugtige omgivelser eller forkert brug af apparatet kan få batterierne til at lække, hvilket kan forårsage personskade. Hvis batterierne lækker, skal du fjerne dem med en klud og bortskaffe dem i overensstemmelse med de gældende love. Undgå at batterisyre kommer i kontakt med hud og øjne. Hvis batterisyre kommer i kontakt med øjnene, skylles øjnene grundigt med rigelige mængder vand og en læge konsulteres omgående. Hvis batterisyre kommer i kontakt med huden, skylles det berørte område grundigt med rigelige mængder vand og sæbe.
- Batterier er meget farlige, hvis de sluges. Hold altid batterier og dette apparat væk fra børn. Hvis et batteri sluges, så søg lægehjælp.
- Batterierne må aldrig oplades eller genaktiveres på nogen måde, og de bør heller ikke kastes i ilden. Tillad aldrig at batterierne kommer i kontakt med vand.
- Fjern batterierne, hvis du ikke skal bruge apparatet i en længere periode. Apparatet kan blive beskadiget, hvis de lækker.
- Hvis din vægt ikke fungerer korrekt, skal du udskifte alle batterier.
- Batterier må ikke bortskaffes sammen med husholdningsaffaldet! Bortskaf brugte batterier på en miljøvenlig måde og i henhold til de gældende lovbestemmelser.
- Brug aldrig gamle og nye batterier eller batterier af forskellige mærker samtidig.
- Før bortskaffelse af apparatet, skal du fjerne batterierne.
- Når batterierne indsættes skal du være opmærksom på polariteten som vist i batterirummet. Undlad at kortslutte batterier.
- Vægten slukker automatisk efter 10 sekunder, når målingen er afsluttet.
- Når spændingen på batteriet er nede, vil "Lo"-advarselen vises på displayet. Udskift batterierne med nye batterier.

Forsigtig

- PS 2010 er et produkt for dit velbefindende. Det er ikke et medicinsk produkt. Ingen lægelige anbefalinger kan foretages på grundlag af produktets anvendelse eller af de viste resultater.
- Dit produkt er designet med komplekse algoritmer. På grund af disse algoritmer kan dine aflæsninger påvirkes, hvis eksterne elektromagnetiske forstyrrelser sker i nærheden af din enhed. I sådanne tilfælde skal de elektromagnetiske forstyrrelser fjernes og din måling gentages. Under ekstreme, elektromagnetiske forstyrrelser, vil enheden beskytte sig selv og gå i beskyttelsesmodus. For at vende tilbage til normal drift fjernes og udskiftes produktets batteri efter forstyrrelserne er blevet fjernet.

KORT FORTALT

Kære Kunde,

Tillykke med købet af din nye GRUNDIG Digital Bådevægt, PS 2010.

Læs vejledningen grundigt igennem for at sikre fuld udnyttelse af dit kvalitetsprodukt fra GRUNDIG i mange år fremover.

En ansvarlig tilgang!



GRUNDIG fokuserer på kontraktligt aftalte sociale arbejdsforhold med rimelige lønninger for både interne medarbejdere og leverandører, samt på effektiv udnyttelse af råstoffer med kontinuerlig re-

duktion af affaldsmængden på flere tons plastik hvert år. desuden er alt vores tilbehør til rådighed i mindst 5 år.

For en levedygtig fremtid.

Af gode grunde. Grundig.

Styrefunktioner og dele

Se figuren på side 3.

Øverst

- A** Glasoverflade
- B** LCD (liquid crystal display)

Bunden

- C** Sensorer med anti-slip
- D** Kontakt til at skifte mellem metriske og britiske måleenheder (kg / lb / st)
- E** Batteridæksel.

Forberedelse

Isætning / udskiftning af batterierne

Dette apparat kører på fire 1,5V batterier (AAA/UM4/R03). Udskift altid alle batterier på samme tid.

- 1 Åbn dækslet til batterirummet **E** i bunden af apparatet ved at trykke og skubbe ned på pilen og fjerne dækslet til batterirummet.
- 2 Hvis det er nødvendigt fjernes udløbne batterierne først og de bortskaffes på en miljøvenlig måde. Placer fire nye 1,5V batterier (AAA/UM4/R03) i batterirummet. Vær opmærksom på korrekt polaritet som angivet i batterirummet.
- 3 Luk batterirummets dæksel. Sørg for, at det klikker på plads.

Bemærk

- Udsæt ikke batterierne for ekstrem varme, forårsaget for eksempel ved direkte sollys, varmeapparater eller brand.
- Hvis batteriet er ved at løbe tør, vises advarslen »LO« på LCD-displayet **B**. Sæt fire nye batterier i øjeblikkeligt.
- Fjern batterierne, hvis de er flade, eller når du planlægger ikke at bruge apparatet i en længere periode. Producenten påtager sig intet ansvar for skader forårsaget af lakkede batterier.

Miljømæssig bemærkning

- Batterier, herunder batterier der ikke indeholder tungmetaller, må ikke bortskaffes sammen med husholdningsaffald. Bortskaf gamle batterier i overensstemmelse med de juridiske regler, der gælder i dit område.

Bestemmelse af vægtenhed

Dette apparat kan vise vægten i britiske enheder (lb: pund, st: sten) og metriske enheder (kg: kilogram).

- 1 Indstil den ønskede vægtenhed ved kontinuerligt at trykke på knappen til ændring af enheder **D**.

Drift

- 1 Placer vægten på en glat, flad overflade.
- 2 Træd forsigtigt op på glasoverfladen **A** og stå stille ved måling af din vægt.

Bemærk:

- Træd forsigtigt op på apparatet med kun venstre eller højre fod, placer den på den del af glasoverfladen. Sørg for at din fod er mindst 2 cm fra kanten. Placer derefter din anden fod på samme måde på den anden side af glasoverfladen.
- Placer din kropsvægt midt på apparatet.
- Din vægt har en komfortabel auto-tænd-funktion. Den tændes automatisk, når du træder på den og den målte kropsvægt vises på skærmen i løbet af bare 2-3 sekunder.
- Hvis din vægt ikke tændes automatisk, skal du trykke let på glasoverfladen **A** med foden en gang for at aktivere den. »0,0« vises på LCD-displayet **B**.




- 3 Din kropsvægt blinker på LCD-displayet **B**.
- Vent til din vægt stopper med at blinke.




- 4 Efter cirka 10 sekunder slukker vægten automatisk.

Bemærk

- Apparatet har en selvstændig kalibreringsfacilitet. Hver gang den aktiveres, udfører den selvkalibrering, som kan medføre at din vægt måles unøjagtigt ved de første 2 målinger.
- Hvis batteriet er ved at løbe tør, vises advarslen »LO« på LCD-displayet . Udskift batterierne med nye batterier.



- Den maksimale belastning af vægten er 180 kg. Hvis denne overskrides, vises "Err" på LCD-displayet . Træd ned fra glasoverfladen med det samme.



- Hvis LCD-displayet viser en fejl, skal du nulstille vægten. Fjern batterierne, vent i 10 sekunder og indsæt dem derefter igen.
- Vægten er udstyret med en automatisk slukfunktion for at forlænge batteriets levetid. Den slukker automatisk efter 10 sekunder, når målingen er afsluttet.

Rengøring og pleje

Advarsel

- Sørg for at følge sikkerhedsinstruktionerne omhyggeligt under rengøring.

- 1 Vent til apparatet slukker automatisk.
- 2 Brug en fugtig, blød klud til at rengøre ydersiden af apparatet.

Forsigtig

- Brug aldrig rengøringsmidler, alkohol, acetone, benzin, opløsningsmidler eller slibende rengøringsmidler, metalgenstande, metalpoleringsmidler eller hårde børster til rengøring af apparatet.
- Du må aldrig nedsænke apparatet i vand eller anden væske.

Bemærk

- Tør alle dele forsigtigt med et blødt klæde efter rengøring af apparatet.

Opbevaring

Hvis du ikke skal bruge apparatet i en længere periode, skal det opbevares forsigtigt.

Sørg for, at apparatet er helt tørt.

Opbevar apparatet på et køligt og tørt sted, som er beskyttet mod fugt og direkte sollys.

Sørg for, at apparatet holdes uden for børns rækkevidde.

Fjern batterierne fra batterirummet, når du ikke skal bruge apparatet i en længere periode.

Miljømæssig bemærkning

Dette produkt er blevet fremstillet med dele og materialer i høj kvalitet. De kan genbruges og er egnet til genanvendelse.



Bortkaf ikke apparatet eller batterierne sammen med almindeligt husholdningsaffald, når levetiden er slut. Tag det med til et indsamlingssted til recirkulering af elektrisk og elektronisk udstyr.

Det er vist med dette symbol på produktet, i brugervejledningen og på indpakningen.

Kontakt venligst dine lokale myndigheder for at finde det nærmeste indsamlingssted.

Hjælp med at beskytte miljøet ved at recirkulere produkter.

Tekniske data



Dette produkt er i overensstemmelse med europæiske direktiver 2004/108/EF og 2006/95/EF.

Strømforsyning

4 x 1,5 V batterier (AAA/UM4/R03)

Maks. vægtbelastning

180 kg / 396 lb / 23 st

Min. vægtbelastning

6,0 kg / 13 lb / 1 st

Graduering

d = 100 g

Omgivelsestemperatur

20°C ± 15°C

Ret til tekniske og designmæssige ændringer forbeholdes.

Grundig Intermedia GmbH
Beuthener Strasse 41
90471 Nürnberg

www.grundig.com
72011 906 2000 12/49

AUS GUTEM GRUND

GRUNDIG