


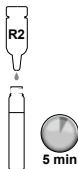
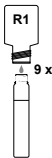
PO₄³⁻

Phosphat-Test

Für Süß- und Meerwasser

Probenvorbereitung:

- 1 Füllen Sie beide Röhrchen bis zur Markierung mit dem Testwasser.
- 2 **9 Tropfen PO₄³⁻ R1** in eines der beiden Röhrchen (Probe) geben, mit dem Schraubdeckel verschließen und mischen.
- 3 Inhalt der Ampulle **PO₄³⁻ R2 zur Probe** geben, mit dem Schraubdeckel verschließen und mischen.
 Exakt nach 5 Minuten Reaktionszeit messen.



Messen mit AQUA-CHECK:

- 1 Messen der Referenz.
- 2 Messen der Probe.

 **Sofort**



Wichtige Informationen rund um Ihren Messwert finden Sie unter www.aqua-check.de.
Bitte beachten Sie die Sicherheitshinweise für den Umgang mit Chemikalien (siehe Rückseite).

PO₄³⁻

Phosphat-Test

Version 1.0 • 09/2011



Ätzend

PO₄³⁻ R1 (Phosphat-Test)

Verursacht schwere Verätzungen.

Unter Verschluss und für Kinder unzugänglich aufbewahren.

Bei Berührung mit den Augen sofort gründlich mit Wasser abspülen und Arzt konsultieren.

Niemals Wasser hinzugießen.

Bei Unfall oder Unwohlsein sofort Arzt hinzuziehen (wenn möglich, dieses Etikett vorzeigen).

Enthält Schwefelsäure

PO₄³⁻ R2 (Phosphat-Test)

Darf nicht in die Hände von Kindern gelangen.

Bei Verschlucken sofort ärztlichen Rat einholen und Verpackung oder Etikett vorzeigen.

Enthält Zinnchlorid.

Kann allergische Reaktionen hervorrufen.

Verpackung mit Produktresten der Problemabfallentsorgung zuführen.