


PMC-1001T



PMC-1001T

Standard-SMD-Reedswitcher
RM 15,0 mm

Elektrische Daten		@ 25 °C
Kontaktform		A
Kontaktmaterial		Ru
Schaltleistung max.	W / VA	10
Schaltspannung max.	VDC	180
	VAC	130
Schaltstrom max.	A	0,7
Dauerstrom max.	A	1
Spannungsfestigkeit min.	VDC	200
Durchgangswiderstand max. (Neuwert)	mΩ	200
Isolationswiderstand min.	Ω	10 ⁹

Magnetische Daten (des Reedswitchers vor dem Konfektionieren)		@ 25 °C
Ansprecherregungsbereich gesamt	AW	10 - 25
Abfallerregung min.	AW	4
Testspule	TC	010
Messplatztoleranz	± AW	2

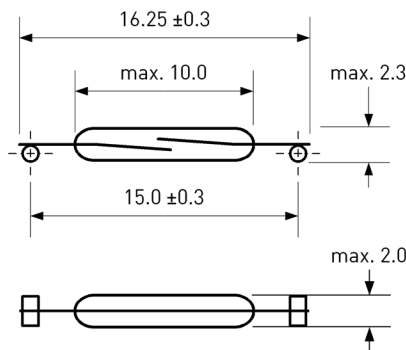
Betriebsdaten (des Reedswitchers vor dem Konfektionieren)		@ 25 °C
Schaltfrequenz max.	Hz	500
Resonanzfrequenz typ.	Hz	5000
Schaltzeit max. (inkl. Prellen)	ms	0,5
Abfallzeit max.	ms	0,3

Umgebungsbedingungen		
Betriebstemperatur	°C	-40 to +125
Lagertemperatur	°C	-40 to +125
Löttemperatur max.	°C	300
Vibrationsfestigkeit (50-2000 Hz)	g	20
Shockfestigkeit (1/2 sin 11 ms)	g	100
Bruchfestigkeit der Anschlussdrähte min.	kg	3

Features
➤ Kleinste Abmessungen
➤ Minimale Bauhöhe über der Leiterplatte
➤ Über 1 Milliarde Schaltspiele bei trockener oder low-level-Belastung
➤ Geeignet für bleifreien Lötprozess
➤ Geeignet für automatische Bestückung
➤ Tape & Reel Verpackung
➤ Verschiedene magnetische Empfindlichkeitsklassen erhältlich

Zulassungen
RoHS
REACH
CE US

Abmessungen in mm



Position der Kontaktpaddel nicht definiert.

Bestellinformationen


Verpackungseinheit (VPE)	5000 Stück
Gewicht pro Stück	0,07 g
Gewicht pro VPE	800 g
Reelgröße	13 inch
Standard AW-Bereiche	

10 bis 15 AW
15 bis 20 AW
20 bis 25 AW

Bestellbeispiel

PMC-1001T1520 entspricht
PMC-1001T mit 15 bis 20 AW.

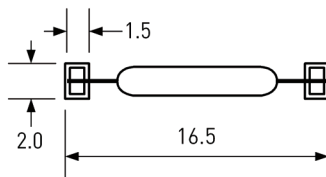
PMC-1001T




PMC-1001T

Standard-SMD-Reedschalter
RM 15,0 mm

Empfohlenes Leiterplatten-Layout in mm



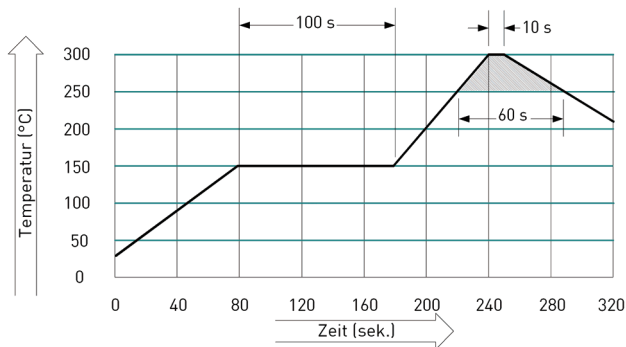
Löt pads



Position nach Montage

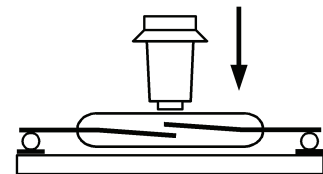


Empfohlenes Lötprofil



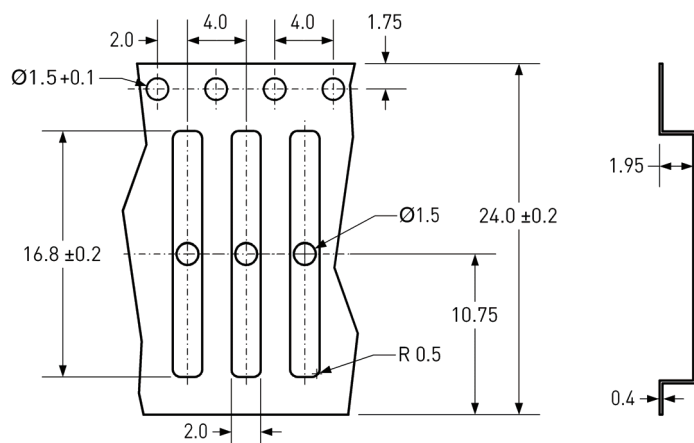
Anpresskraft

Empfohlene Anpresskraft	3 N
Maximale Anpresskraft	10 N



Gurt-Abmessungen in mm

Toleranz ± 0.1 , falls nicht anders angegeben



Bemerkungen

Der Schaltabstand des PMC-1001T kann sich reduzieren, wenn dieser auf ferromagnetischen Teilen montiert wird.

Elektromagnetische Einflüsse und Magnetfelder können das Schaltverhalten des Sensors verändern.