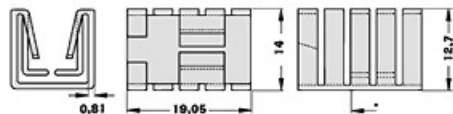
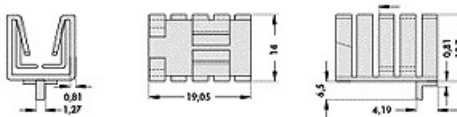


FK 237 SA-220 O



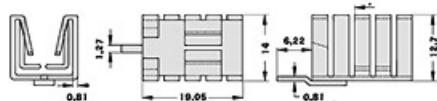

ohne Lötflanke

FK 237 SA-220 H



mit verzinnter Lötflanke zum direkten Einlöten
auf der Leiterkarte für horizontale Einbaulage

FK 237 SA-220 V



mit verzinnter Lötflanke zum direkten Einlöten
auf der Leiterkarte für vertikale Einbaulage

21 K/W

sehr schmale Ausführung;
nur 14 mm breit und 19 mm
lang

beansprucht weniger
Platz als jeder andere
Aufsteckkühlkörper

einfache Montage durch
Aufschieben des
Kühlkörpers auf das
TO 220 Gehäuse

die Kühlfinger bilden
Klemmfedern, die
das TO 220 Gehäuse und
seinen Befestigungs-
flansch an den

Kühlkörper andrücken
optimaler Wärmeübergang
durch gleichmäßigen
Andruck an die gesamte
Anlagefläche des TO 220
Gehäuses

wirksame Wärmeab-
strahlung bei horizontaler