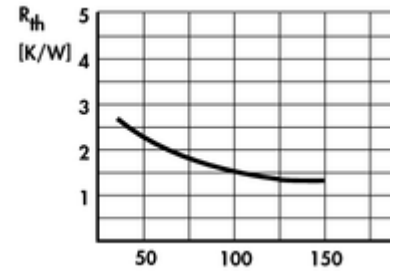
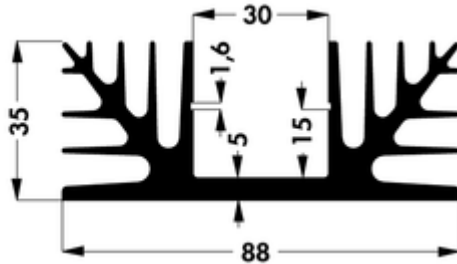


Standardstrangkühlkörper / **SK 08** ⚠



88 x 35 mm, mit Führungsnuten für Abdeckplatten oder Platinen

Kenndaten SK 08

Artikelnummer SK08_

Breite [mm] 88

Höhe [mm] 35

Bodenstärke [mm] 5

Länge [mm] 37,5 / 50 / 75 / 100 / 1.000

R_{th} [K/W] ⓘ 1,35 - 2,7

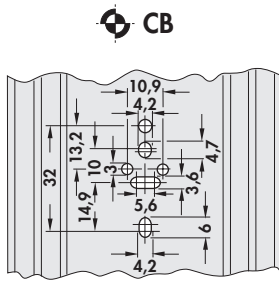
Lochbild TO 3 / CB

Oberfläche Aluminium natur entfettet / naturfarbig eloxiert / schwarz eloxiert

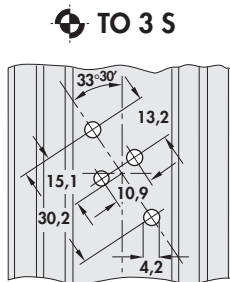
Weiterführende Information

Lochbilder + Befestigungsschlitze

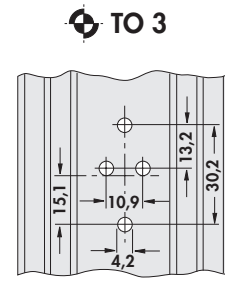
Lochbilder



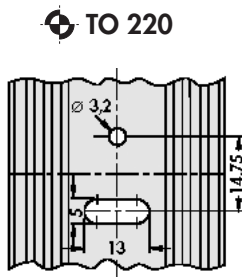
CB = TO 3 + SOT 9 + TO 66 + SOT 32
bei \leftrightarrow 37,5 mm Schräglochung



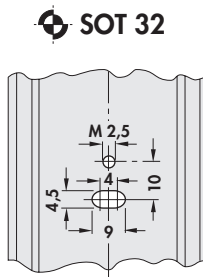
TO 3 Schräglochung für \leftrightarrow 37,5 mm



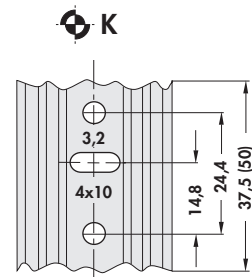
TO 3 ab \leftrightarrow 50 mm



TO 220



SOT 32



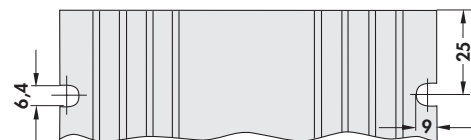
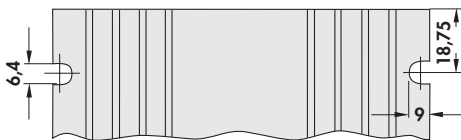
K

SOT 32 / TO 220 ab \leftrightarrow 37,5 mm

Bei Standardlochungen wird das jeweilige Lochbild als Gesamtlochbild mittig zur Gesamtlänge des Kühlkörpers eingebracht. Andere Positionen des Lochbildes auf dem Kühlkörper, Mehrfachlochungen und Lochbildänderungen werden nach Kundenangaben eingebracht.

Bei Kühlkörpern ab \leftrightarrow 75 mm können Standardlochbilder mehrfach wiederholt werden.

Befestigungsslitze



Bei Kühlkörpern der Geometrie **JH-HL** und eingebrachtem Standardlochbild sind diese Befestigungsslitze serienmäßig vorhanden.

\leftrightarrow [mm]	Anzahl der Befestigungsslitze	\leftrightarrow [mm]	Anzahl der Befestigungsslitze
37,5	2	50	2
75	4	100	4

Bestellbeispiel

SK 01	50	SA	3
Profil	Länge	Oberfläche	Lochung

Oberflächen für Kühlkörper mit Standardlochung: schwarz eloxiert (SA).

Aluminium natur entfettet (AL) und naturfarben eloxiert (ME) auf Anfrage.