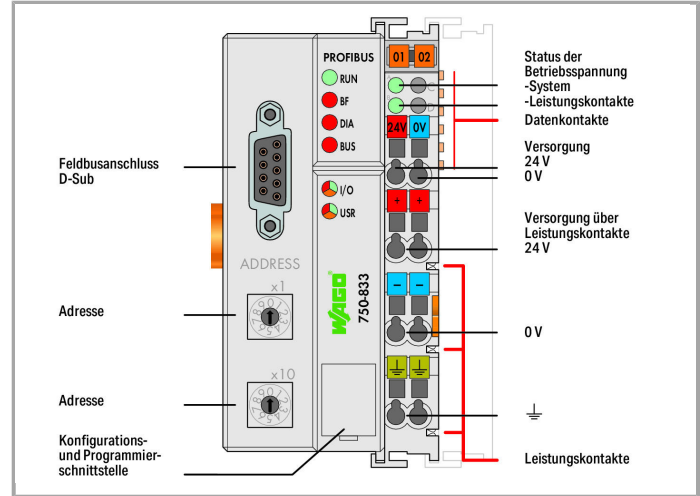


Datenblatt | Artikelnummer: 750-833/025-000  
 Controller PROFIBUS-Slave; Erw. Temperatur

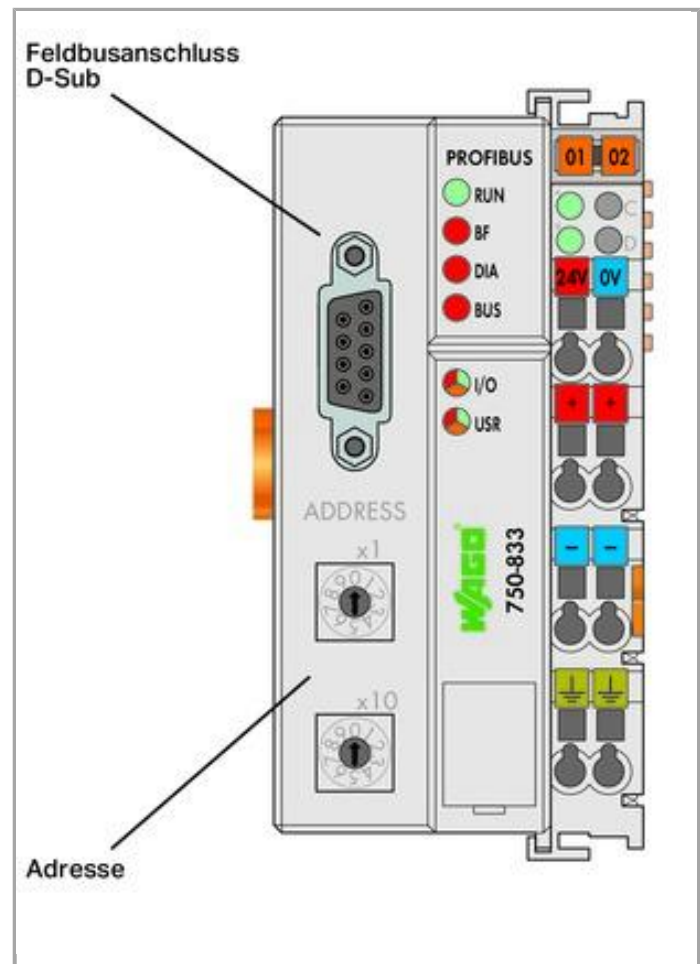
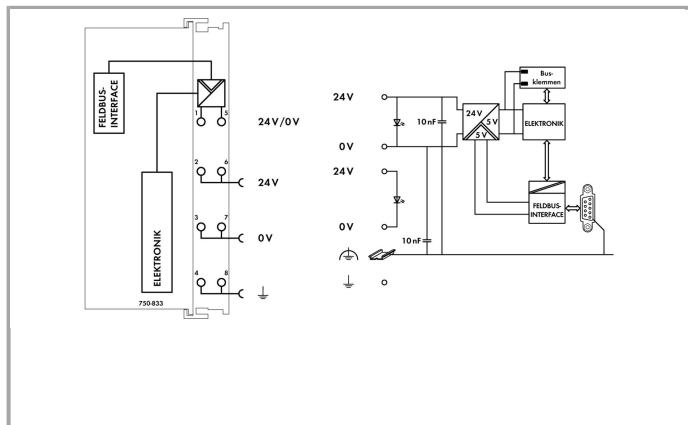
[www.wago.com/750-833/025-000](http://www.wago.com/750-833/025-000)



RoHS  Compliant

[BOMcheck.net](http://BOMcheck.net)

Farbe:



## Artikelbeschreibung

Der Controller PROFIBUS DP/V1 kombiniert die Steuerungsfunktionalität, I/O-Ankopplung und Feldbus in einem Gerät.

Die Erstellung des Applikationsprogrammes erfolgt gemäß IEC 61131-3.

Der Programmierer hat Zugriff auf alle Feldbus- und E-/A-Daten.

Merkmale und Anwendung:

- Entlastung der zentralen Steuerung durch dezentrale Verarbeitungseinheiten
- Gliederung von komplexen Applikationen in eigenständig testbare Einheiten
- Programmierbare Fehlerreaktion bei Ausfall des Feldbussystems
- Entlastung des Kommunikationssystems PROFIBUS DP durch Signalvorverarbeitung
- Reduzierung von Reaktionszeiten durch direkten Zugriff auf die Peripherie (ohne Umwege über das Feldbussystem PROFIBUS DP)
- Autarke Kleinststeuerung

Hinweis:

**Achtung: Projektierungsdateien (GSD) nötig!**

Die GSD-Dateien sind als Download unter [www.wago.com](http://www.wago.com) kostenlos erhältlich.

## Daten

### Technische Daten

Kommunikation	PROFIBUS
Visualisierung	ohne
CPU	16 Bit
Programmiersprachen gemäß IEC 61131-3	Anweisungsliste (AWL) Kontaktplan (KOP) Funktionsplan (FUP), Signalflussplan (CFC) Strukturierter Text (ST) Ablaufsprache (AS)
Programmierungsumgebung	WAGO-I/O-PRO V2.3 (basierend auf CODESYS V2.3)
Konfigurationsmöglichkeiten	Gerätebeschreibungsdatei GSD WAGO-I/O-CHECK
Zykluszeit	< 3 ms für 1000 Bit-Anweisungen / 256 dig. E/A
Übertragungsrate (Kommunikation/Feldbus 1)	9,6kBd ... 12MBd
Übertragungsrate	9,6kBd ... 12MBd
Bussegmentlänge max.	1200 m
Übertragungsmedium (Kommunikation/Feldbus)	Cu-Kabel entsprechend EN 50170
Übertragungszeit	typ. 1 ms (10 Steuerungen; je 32 digitale E/A und 12 Mbaud) max. 3,3 ms
Anzahl der Feldbusknoten am Master max.	96
Anzahl der E-/A-Punkte	6000
Programmspeicher	128KB
Datenspeicher	64KB
Remanentspeicher Software	8 kbyte
Speicher für Feldbus-Eingangsvariablen max.	244 Byte
Speicher für Feldbus-Ausgangsvariablen max.	244 Byte
Anzahl Module pro Knoten max.	63
Ein- und Ausgangsprozessabbild (Feldbus) max.	244Byte/244Byte
Anzeigeelemente	LED (RUN) grün: Feldbus-Initialisierung; LED (BF, DIA, BUS) rot: Fehler Kommunikation, externe Diagnose, Projektierung; LED (I/O, USR) rot /grün/orange: Status Klemmenbus, durch User programmierbarer Status; LED (A, B) grün: Status Systemversorgung, Feldversorgung
Versorgungsspannung System	DC 24 V (-25 ... +30 %); über Verdrahtungsebene (CAGE CLAMP® - Anschluss)
Eingangsstrom typ. bei Nennlast (24 V)	500 mA
Netzteilerwirkungsgrad typ. bei Nennlast (24 V)	87 %
Stromaufnahme Systemversorgung (5 V)	200 mA
Summenstrom für Systemversorgung	1800 mA
Versorgungsspannung Feld	DC 24 V (-25 ... 30 %); über Leistungskontakte
Stromtragfähigkeit der Leistungskontakte	10 A
Anzahl Leistungskontakte ausgehend	3

Potentialtrennung 500 V System/Versorgung

## Anschlussdaten

Anschluss technik: Kommunikation/Feldbus	PROFIBUS: 1 x Buchse D-Sub 9
Anschluss technik: Systemversorgung	2 x CAGE CLAMP®
Anschluss technik: Feldversorgung	6 x CAGE CLAMP®
Anschluss typ 1	System-/Feldversorgung
Eindrähtiger Leiter	0,08 ... 2,5 mm <sup>2</sup> / 28 ... 14 AWG
Feindrähtiger Leiter	0,08 ... 2,5 mm <sup>2</sup> / 28 ... 14 AWG
Abisolierlänge	8 ... 9 mm / 0.31 ... 0.35 inch
Anschluss technik: Gerätekonfiguration	1 x Stiftleiste; 4-polig

## Geometrische Daten

Breite	50,5 mm / 1.988 inch
Höhe	71,1 mm / 2.799 inch
Höhe ab Oberkante Tragschiene	63,9 mm / 2.516 inch
Tiefe	100 mm / 3.937 inch

## Mechanische Daten

Gewicht	187.5 g
Farbe	lichtgrau
Gehäusewerkstoff	Polycarbonat, Polyamid 6.6
Konformitätskennzeichnung	CE

## Umgebungsbedingungen

Umgebungstemperatur (Betrieb)	-20 ... 60 °C
Umgebungstemperatur (Lagerung)	-40 ... 85 °C
Schutzart	IP20
Verschmutzungsgrad (5)	2 gemäß IEC 61131-2
Betriebshöhe	ohne Temperatur-Derating: 0 ... 2000 m; mit Temperatur-Derating: 2000 ... 5000 m (0,5 K/100 m); max: 5000 m
Relative Feuchte (ohne Betauung)	95 %
Relative Feuchte (mit Betauung)	kurzzeitige Betauung gemäß Klasse 3K6/ IEC EN 60721-3-3 unter Anwendung der E-DIN 40046-721-3 und der Berücksichtigung eines Temperaturbereichs von -20 ... +60 °C (außer windgetriebener Niederschlag, Wasser und Eisbildung)
Einbaulage	beliebig
Montageart	Tragschiene 35
Vibrationsfestigkeit	4g gemäß IEC 60068-2-6
Schockfestigkeit	15g gemäß IEC 60068-2-27

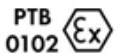


EMV-Störfestigkeit	gemäß EN 61000-6-2, Schiffbereich
EMV-Störaussendung	gemäß EN 61000-6-4, Schiffbereich
Beanspruchung durch Schadstoffe	gemäß IEC 60068-2-42 und IEC 60068-2-43
Zulässige Schadstoffkonzentration H <sub>2</sub> S bei einer relativen Feuchte < 75 %	10 ppm
Zulässige Schadstoffkonzentration SO <sub>2</sub> bei einer relativen Feuchte < 75 %	25 ppm

### Kaufmännische Daten


Ursprungsland	DE
GTIN	4045454504328
Zolltarifnummer	85371091990
Produktgruppe	15 (I/O-System)
eCl@ss 9.0	27-24-26-07
eCl@ss 8.0	27-24-22-07
ETIM 6.0	EC000236
ETIM 5.0	EC000236

### Zulassungen / Zertifikate

#### Ex-Zulassungen

Logo	Zulassung	Zertifikatsname
	ATEX TUEV Nord Cert GmbH	TÜV 07 ATEX 554086 X en.
	TUEV Nord TUEV Nord Cert GmbH	IECEX TUN 09.0001 X
	UL Underwriters Laboratories Inc. (HAZARDOUS LOCATIONS)	E198726 Sec.1 (HAZARDOUS LOCATIONS)

#### Länderspezifische Zulassungen


Logo	Zulassung	Zertifikatsname
	KC National Radio Research Agency	MSIP-REM-W43-PFC750
	KC National Radio Research Agency	MSIP-REM-W43-PFC750



#### Schiff Zulassungen

Logo	Zulassung	Zertifikatsname
	<b>PRS</b> Polski Rejestr Statków	TE/2214/880590/18

#### UL-Zulassungen








Logo	Zulassung	Zertifikatsname
	<b>UL</b> UL International Netherlands B.V. (ORDINARY LOCATIONS)	E175199 Sec.1 (ORDINARY LOCATIONS)

#### Passende Produkte

##### Leitungen und Steckverbinder

	<b>Art-Nr.: 750-960</b> PROFIBUS-Feldbusstecker; mit D-Sub-Stecker; 9-polig	<a href="http://www.wago.com/750-960">www.wago.com/750-960</a>
------------------------------------------------------------------------------------	--------------------------------------------------------------------------------	----------------------------------------------------------------

##### Schirmanschluss

	<b>Art-Nr.: 790-108</b> Schirmklemmbügel; 11 mm breit; kontaktierbarer Schirmdurchmesser	<a href="http://www.wago.com/790-108">www.wago.com/790-108</a>
	<b>Art-Nr.: 790-116</b> Schirmklemmbügel; 19 mm breit; kontaktierbarer Schirmdurchmesser; 7 ... 16 mm	<a href="http://www.wago.com/790-116">www.wago.com/790-116</a>
	<b>Art-Nr.: 790-124</b> Schirmklemmbügel; 27 mm breit; kontaktierbarer Schirmdurchmesser; 6 ... 24 mm	<a href="http://www.wago.com/790-124">www.wago.com/790-124</a>
	<b>Art-Nr.: 790-140</b> Schirmklemmbügel; kontaktierbarer Schirmdurchmesser	<a href="http://www.wago.com/790-140">www.wago.com/790-140</a>
	<b>Art-Nr.: 790-208</b> Schirmklemmbügel; 12,4 mm breit; 3 ... 8 mm	<a href="http://www.wago.com/790-208">www.wago.com/790-208</a>
	<b>Art-Nr.: 790-216</b> Schirmklemmbügel; 21,8 mm breit; 6 ... 16 mm	<a href="http://www.wago.com/790-216">www.wago.com/790-216</a>
	<b>Art-Nr.: 790-220</b> Schirmklemmbügel; 30 mm breit; 6 ... 20 mm	<a href="http://www.wago.com/790-220">www.wago.com/790-220</a>

##### Software

	<b>Art-Nr.: 759-333</b> WAGO-I/O-PRO	<a href="http://www.wago.com/759-333">www.wago.com/759-333</a>
------------------------------------------------------------------------------------	-----------------------------------------	----------------------------------------------------------------



**Art-Nr.: 759-333/000-923**  
WAGO-I/O-PRO; USB-Set

[www.wago.com/759-333/000-923](http://www.wago.com/759-333/000-923)



**Art-Nr.: 759-911**  
WAGO-I/O-PRO; CD

[www.wago.com/759-911](http://www.wago.com/759-911)

### Beschriftungsmaterial



**Art-Nr.: 2009-145**  
Mini-WSB Inline; für smartPRINTER; auf Rolle; dehnbar 5 - 5,2 mm; unbedruckt; aufrastbar

[www.wago.com/2009-145](http://www.wago.com/2009-145)



**Art-Nr.: 2009-145/000-002**  
Mini-WSB Inline; für smartPRINTER; auf Rolle; dehnbar 5 - 5,2 mm; unbedruckt; aufrastbar

[www.wago.com/2009-145/000-002](http://www.wago.com/2009-145/000-002)



**Art-Nr.: 2009-145/000-005**  
Mini-WSB Inline; für smartPRINTER; auf Rolle; dehnbar 5 - 5,2 mm; unbedruckt; aufrastbar

[www.wago.com/2009-145/000-005](http://www.wago.com/2009-145/000-005)



**Art-Nr.: 2009-145/000-006**  
Mini-WSB Inline; für smartPRINTER; auf Rolle; dehnbar 5 - 5,2 mm; unbedruckt; aufrastbar

[www.wago.com/2009-145/000-006](http://www.wago.com/2009-145/000-006)



**Art-Nr.: 2009-145/000-007**  
Mini-WSB Inline; für smartPRINTER; auf Rolle; dehnbar 5 - 5,2 mm; unbedruckt; aufrastbar

[www.wago.com/2009-145/000-007](http://www.wago.com/2009-145/000-007)



**Art-Nr.: 2009-145/000-012**  
Mini-WSB Inline; für smartPRINTER; auf Rolle; dehnbar 5 - 5,2 mm; unbedruckt; aufrastbar

[www.wago.com/2009-145/000-012](http://www.wago.com/2009-145/000-012)



**Art-Nr.: 2009-145/000-023**  
Mini-WSB Inline; für smartPRINTER; auf Rolle; dehnbar 5 - 5,2 mm; unbedruckt; aufrastbar

[www.wago.com/2009-145/000-023](http://www.wago.com/2009-145/000-023)



**Art-Nr.: 2009-145/000-024**  
Mini-WSB Inline; auf Rolle; dehnbar 5 - 5,2 mm; unbedruckt; aufrastbar

[www.wago.com/2009-145/000-024](http://www.wago.com/2009-145/000-024)



**Art-Nr.: 248-501**  
Mini-WSB-Schnellbeschriftungssystem; unbedruckt; Schildchenbreite 5 mm; 10 Streifen à 10 Schilder pro Karte

[www.wago.com/248-501](http://www.wago.com/248-501)



**Art-Nr.: 248-501/000-002**  
Mini-WSB-Beschriftungskarte; als Karte; nicht dehnbar; unbedruckt; aufrastbar

[www.wago.com/248-501/000-002](http://www.wago.com/248-501/000-002)



**Art-Nr.: 248-501/000-005**  
Mini-WSB-Beschriftungskarte; als Karte; unbedruckt; aufrastbar

[www.wago.com/248-501/000-005](http://www.wago.com/248-501/000-005)



**Art-Nr.: 248-501/000-006**  
Mini-WSB-Beschriftungskarte; als Karte; nicht dehnbar; unbedruckt; aufrastbar

[www.wago.com/248-501/000-006](http://www.wago.com/248-501/000-006)



**Art-Nr.: 248-501/000-007**  
Mini-WSB-Beschriftungskarte; als Karte; nicht dehnbar; unbedruckt; aufrastbar

[www.wago.com/248-501/000-007](http://www.wago.com/248-501/000-007)



**Art-Nr.: 248-501/000-012**  
Mini-WSB-Beschriftungskarte; als Karte; nicht dehnbar; unbedruckt; aufrastbar

[www.wago.com/248-501/000-012](http://www.wago.com/248-501/000-012)



**Art-Nr.: 248-501/000-017**  
Mini-WSB-Beschriftungskarte; als Karte; nicht dehnbar; unbedruckt; aufrastbar

[www.wago.com/248-501/000-017](http://www.wago.com/248-501/000-017)



**Art-Nr.: 248-501/000-023**  
Mini-WSB-Beschriftungskarte; als Karte; nicht dehnbar; unbedruckt; aufrastbar

[www.wago.com/248-501/000-023](http://www.wago.com/248-501/000-023)



**Art-Nr.: 248-501/000-024**  
Mini-WSB-Beschriftungskarte; als Karte; nicht dehnbar; unbedruckt; aufrastbar

[www.wago.com/248-501/000-024](http://www.wago.com/248-501/000-024)



**Art-Nr.: 750-100**  
Beschriftungskarte; als Bogen DIN A4; unbedruckt

[www.wago.com/750-100](http://www.wago.com/750-100)



**Art-Nr.: 750-103**  
Gruppenschildträger

[www.wago.com/750-103](http://www.wago.com/750-103)



**Art-Nr.: 750-106**  
Gruppenschildträger

[www.wago.com/750-106](http://www.wago.com/750-106)

#### Allgemeines Zubehör



**Art-Nr.: 750-921**  
Bluetooth®-Adapter

[www.wago.com/750-921](http://www.wago.com/750-921)



**Art-Nr.: 750-923**  
Konfigurationsleitung; USB-Anschluss

[www.wago.com/750-923](http://www.wago.com/750-923)



**Art-Nr.: 750-923/000-001**  
Konfigurationsleitung; USB-Anschluss

[www.wago.com/750-923/000-001](http://www.wago.com/750-923/000-001)

#### Tragschiene



**Art-Nr.: 210-112**  
Stahltragschiene; 35 x 7,5 mm; 1 mm dick; 2 m lang; gelocht; entsprechend EN 60715; Lochbreite 25 mm; Lochabstand 36 mm

[www.wago.com/210-112](http://www.wago.com/210-112)



**Art-Nr.: 210-113**  
Stahltragschiene; 35 x 7,5 mm; 1 mm dick; 2 m lang; ungelocht; entsprechend EN 60715

[www.wago.com/210-113](http://www.wago.com/210-113)



**Art-Nr.: 210-114**  
Stahltragschiene; 35 x 15 mm; 1,5 mm dick; 2 m lang; ungelocht; ähnlich EN 60715

[www.wago.com/210-114](http://www.wago.com/210-114)



**Art-Nr.: 210-115**  
Stahltragschiene; 35 x 7,5 mm; 1 mm dick; 2 m lang; gelocht; entsprechend EN 60715; Lochbreite 18 mm; Lochabstand 25 mm

[www.wago.com/210-115](http://www.wago.com/210-115)



**Art-Nr.: 210-118**  
Stahltragschiene; 35 x 15 mm; 2,3 mm dick; 2 m lang; ungelocht; entsprechend EN 60715







[www.wago.com/210-118](http://www.wago.com/210-118)













**Art-Nr.: 210-196**  
Aluminiumtragschiene; 35 x 8,2 mm; 1,6 mm dick; 2 m lang; ungelocht; ähnlich EN 60715








[www.wago.com/210-196](http://www.wago.com/210-196)



	<b>Art-Nr.: 210-197</b> Stahltragschiene; 35 x 15 mm; 1,5 mm dick; 2 m lang; gelocht; ähnlich EN 60715	<a href="http://www.wago.com/210-197">www.wago.com/210-197</a>
	<b>Art-Nr.: 210-198</b> Kupfertragschiene; 35 x 15 mm; 2,3 mm dick; 2 m lang; ungelocht; entsprechend EN 60715	<a href="http://www.wago.com/210-198">www.wago.com/210-198</a>
	<b>Art-Nr.: 210-504</b> Stahltragschiene; 35 x 7,5 mm; 1 mm dick; 2 m lang; gelocht; bandverzinkt; entsprechend EN 60715	<a href="http://www.wago.com/210-504">www.wago.com/210-504</a>
	<b>Art-Nr.: 210-505</b> Stahltragschiene; 35 x 7,5 mm; 1 mm dick; 2 m lang; ungelocht; bandverzinkt; entsprechend EN 60715	<a href="http://www.wago.com/210-505">www.wago.com/210-505</a>
	<b>Art-Nr.: 210-506</b> Stahltragschiene; 35 x 15 mm; 1,5 mm dick; 2 m lang; ungelocht; bandverzinkt; ähnlich EN 60715	<a href="http://www.wago.com/210-506">www.wago.com/210-506</a>
	<b>Art-Nr.: 210-508</b> Stahltragschiene; 35 x 15 mm; 1,5 mm dick; 2 m lang; gelocht; bandverzinkt; ähnlich EN 60715	<a href="http://www.wago.com/210-508">www.wago.com/210-508</a>

**Systemgehäuse**

	<b>Art-Nr.: 850-804</b> IP65-Systemgehäuse; Edelstahl; BxHxT (400x123x200 mm); 4 x M20-, 16 x M16-, 28 x M12-Verschraubung	<a href="http://www.wago.com/850-804">www.wago.com/850-804</a>
	<b>Art-Nr.: 850-804/000-001</b> IP65-Systemgehäuse; Edelstahl; BxHxT (400x123x200 mm); 2 x M20-, 13 x M16-, 32 x M12-Verschraubung	<a href="http://www.wago.com/850-804/000-001">www.wago.com/850-804/000-001</a>
	<b>Art-Nr.: 850-805</b> IP65-Systemgehäuse; Edelstahl; BxHxT (600x123x200 mm); 4 x M20-, 19 x M16-, 67 x M12-Verschraubung	<a href="http://www.wago.com/850-805">www.wago.com/850-805</a>
	<b>Art-Nr.: 850-814/002-000</b> IP65-Systemgehäuse; Stahlblech (RAL 7035); BxHxT (200x120x200 mm); ohne Flanschplatte	<a href="http://www.wago.com/850-814/002-000">www.wago.com/850-814/002-000</a>
	<b>Art-Nr.: 850-815/002-000</b> IP65-Systemgehäuse; Stahlblech (RAL 7035); BxHxT (300x120x200 mm); ohne Flanschplatte	<a href="http://www.wago.com/850-815/002-000">www.wago.com/850-815/002-000</a>
	<b>Art-Nr.: 850-816/002-000</b> IP65-Systemgehäuse; Stahlblech (RAL 7035); BxHxT (400x120x200 mm); ohne Flanschplatte	<a href="http://www.wago.com/850-816/002-000">www.wago.com/850-816/002-000</a>
	<b>Art-Nr.: 850-817/002-000</b> IP65-Systemgehäuse; Stahlblech (RAL 7035); BxHxT (600x120x200 mm); ohne Flanschplatte	<a href="http://www.wago.com/850-817/002-000">www.wago.com/850-817/002-000</a>
	<b>Art-Nr.: 850-825</b> IP65-Systemgehäuse; Aluminium (RAL 7032); BxHxT (160x100x160 mm); 9 x M12, 4 x M20	<a href="http://www.wago.com/850-825">www.wago.com/850-825</a>
	<b>Art-Nr.: 850-826</b> IP65-Systemgehäuse; Aluminium (RAL 7032); BxHxT (240x100x160 mm); 4 x M20-, 4 x M16-, 14 x M12-Verschraubung	<a href="http://www.wago.com/850-826">www.wago.com/850-826</a>
	<b>Art-Nr.: 850-826/002-000</b> IP65-Systemgehäuse; Aluminium (RAL 7035); BxHxT (240x100x160 mm); 4 x M20-, 4 x M16-, 14 x M12-Verschraubung	<a href="http://www.wago.com/850-826/002-000">www.wago.com/850-826/002-000</a>
	<b>Art-Nr.: 850-827</b>	

	IP65-Systemgehäuse; Aluminium (RAL 7032); BxHxT (320x100x160 mm); 4 x M20-, 8 x M16-, 17 x M12-Verschraubung	<a href="http://www.wago.com/850-827">www.wago.com/850-827</a>
	<b>Art-Nr.: 850-827/002-000</b> IP65-Systemgehäuse; Aluminium (RAL 7035); BxHxT (320x100x160 mm); 4 x M20-, 8 x M16-, 17 x M12-Verschraubung	<a href="http://www.wago.com/850-827/002-000">www.wago.com/850-827/002-000</a>
	<b>Art-Nr.: 850-828</b> IP65-Systemgehäuse; Aluminium (RAL 7032); BxHxT (480x100x160 mm); 4 x M20-, 10 x M16-, 35 x M12-Verschraubung	<a href="http://www.wago.com/850-828">www.wago.com/850-828</a>
	<b>Art-Nr.: 850-828/002-000</b> IP65-Systemgehäuse; Aluminium (RAL 7035); BxHxT (480x100x160 mm); 4 x M20-, 10 x M16-, 35 x M12-Verschraubung	<a href="http://www.wago.com/850-828/002-000">www.wago.com/850-828/002-000</a>
	<b>Art-Nr.: 850-834</b> IP65-Systemgehäuse; Polyester (RAL 7032); BxHxT (164x100x164 mm); 9 x M12, 4 x M20	<a href="http://www.wago.com/850-834">www.wago.com/850-834</a>
	<b>Art-Nr.: 850-835</b> IP65-Systemgehäuse; Polyester (RAL 7032); BxHxT (244x100x164 mm); 4 x M20-, 4 x M16-, 14 x M12-Verschraubung	<a href="http://www.wago.com/850-835">www.wago.com/850-835</a>
	<b>Art-Nr.: 850-836</b> IP65-Systemgehäuse; Polyester (RAL 7032); BxHxT (324x100x164 mm); 4 x M20-, 8 x M16-, 17 x M12-Verschraubung	<a href="http://www.wago.com/850-836">www.wago.com/850-836</a>

## Downloads

### Dokumentation

#### Handbuch

PROFIBUS DP/V1 Programmierbarer Feldbuscontroller EN 50170, 12 MBaud, digitale und analoge Signale	V 2.0.0 Jul 10, 2015	PDF 8,2 MB	Download
WAGUpload Für Inbetriebnahme, Verwaltung und Konfiguration von ETHERNET-Feldbuscontrollern der Serie 750	V 3.0.0 Jun 1, 2017	PDF 6,3 MB	Download

#### Ausschreibungstext

750-833/025-000 IO, Controller	Jan 22, 2016	DOC 33,3 kB	Download
-----------------------------------	--------------	----------------	----------

#### Weitere Informationen

Entsorgung; Elektro- und Elektronikgeräte, Verpackung	V 1.0.0 Oct 15, 2018	PDF 269,1 kB	Download
-------------------------------------------------------	-------------------------	-----------------	----------

#### Systembeschreibung

Übersicht Zulassungen WAGO-I/O-SYSTEM 750	Jun 2, 2017	PDF 341,4 kB	Download
Einsatz in explosionsgefährdeten Bereichen	V 1.0.0	PDF	Download



Begriffsdefinition, Kennzeichnung und Errichtungsbestimmungen	May 8, 2014	1,0 MB	
Projektierungshinweise	V 2.0.1	PDF	Download
Randbedingungen und Empfehlungen zur Erhöhung der Betriebssicherheit	May 3, 2011	1,8 MB	
Controller 750 Allgemeine Produktinformationen	Jun 2, 2017	PDF	Download
		383,6 kB	

## Anwendungshinweise

### Anwendungshinweis CoDeSys 2.3

HART-Tool-Routing über PROFIBUS mit 750-833 und 750-333	1.0.0	PDF	Download
Der Anwendungshinweis beschreibt die Einrichtung von Asset-Management-Systemen, welche das einfache, effiziente und schnelle Konfigurieren von HART-Feldgeräten ermöglichen. Am Beispiel des Cerabar PMC51 (Endress+Hauser) erfolgt die Anbindung des HART-Sensors an den WAGO-PROFIBUS-Controller (750-833) bzw. WAGO-PROFIBUS-Koppler (750-333). Der zyklische PROFIBUS-Master (750-8208) koordiniert den Profibus-Feldbus. Über den TH LINK PROFIBUS (azyklischer Profibus Master) können die Asset-Management-Anwendungen (WAGOframe, PACTware und FieldCare) azyklisch über das HART-Modul (750-482 bzw. 750-484) auf die HART-Feldgeräte zugreifen.	Jul 6, 2018	6,3 MB	

## Engineering-Software

### Konfigurations- und Inbetriebnahme-Software

WAGO Extension Setting / Serie 750	2.0.2	ZIP	Download
	May 24, 2011	5,4 MB	
WAGO-IO-PRO Demo-Version (759-912) / Serie 750, 758 und 762	2.3.9.55	ZIP	Download
	Apr 18, 2018	108,3 MB	

## Runtime Software

### Firmware

Firmware: 750-833/025-000 Controller PROFIBUS-Slave; Erw. Temperatur	17	zip	Download
	Feb 26, 2018	567,8 kB	

## smartDATA

### CAD Daten

3D Download 750-833/025-000		URL	Download
-----------------------------	--	-----	----------



## Gerätedateien

### Gerätebeschreibungsdatei

EDD Datei für SIMATIC PDM für 750-333, 750-833, 750-482, 750-484	1.0 May 24, 2011	ZIP 185,2 kB	Download
750-910; GSD-Dateien für PROFIBUS / Serie 750, 752, 755, 758 und 767	6.2 Oct 2, 2018	ZIP 4,7 MB	Download

### Gerätetreiber

WAGO USB Service Kabel Treiber / Serie 750 und 857	6.5.3.0 Sep 10, 2014	ZIP 4,8 MB	Download
----------------------------------------------------	-------------------------	---------------	----------

## Produktfamilie

### Controller 750

[Mehr über die Produktfamilie erfahren](#)

[Alle Produkte der Familie anzeigen](#)

Änderungen vorbehalten.

WAGO Kontakttechnik GmbH & Co. KG  
Hansastr. 27  
32423 Minden  
Telefon: +49571 887-0  
E-Mail: [info.de@wago.com](mailto:info.de@wago.com) | Web: [www.wago.com](http://www.wago.com)

Haben Sie Fragen zu unseren Produkten?  
Wir stehen Ihnen telefonisch unter +49 (571) 887-44222 gern zur Verfügung.