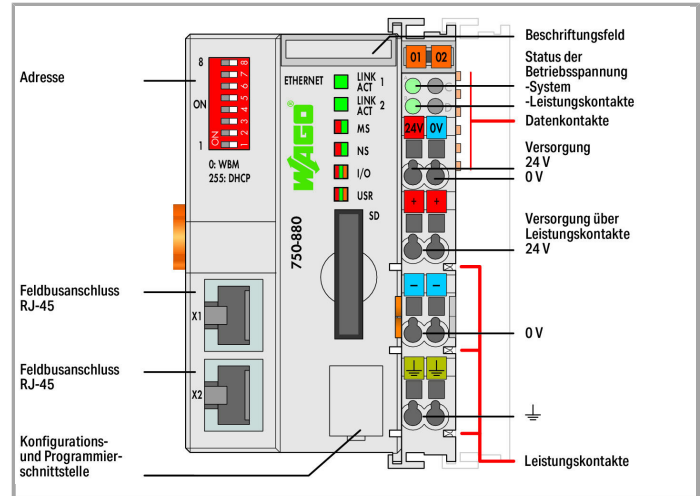


Datenblatt | Artikelnummer: 750-880
 Controller ETHERNET; 3. Generation; SD Card Slot



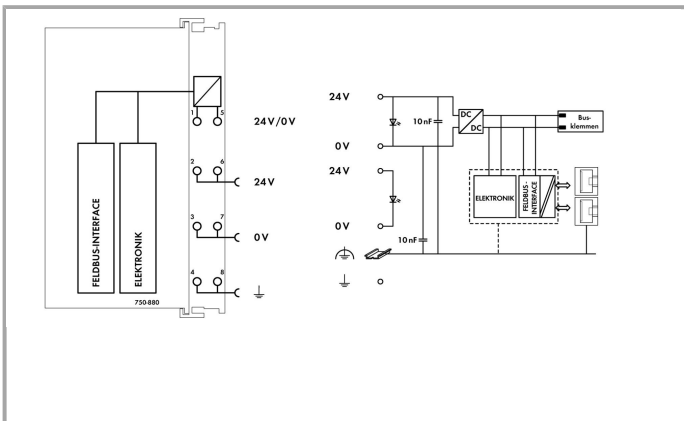
www.wago.com/750-880

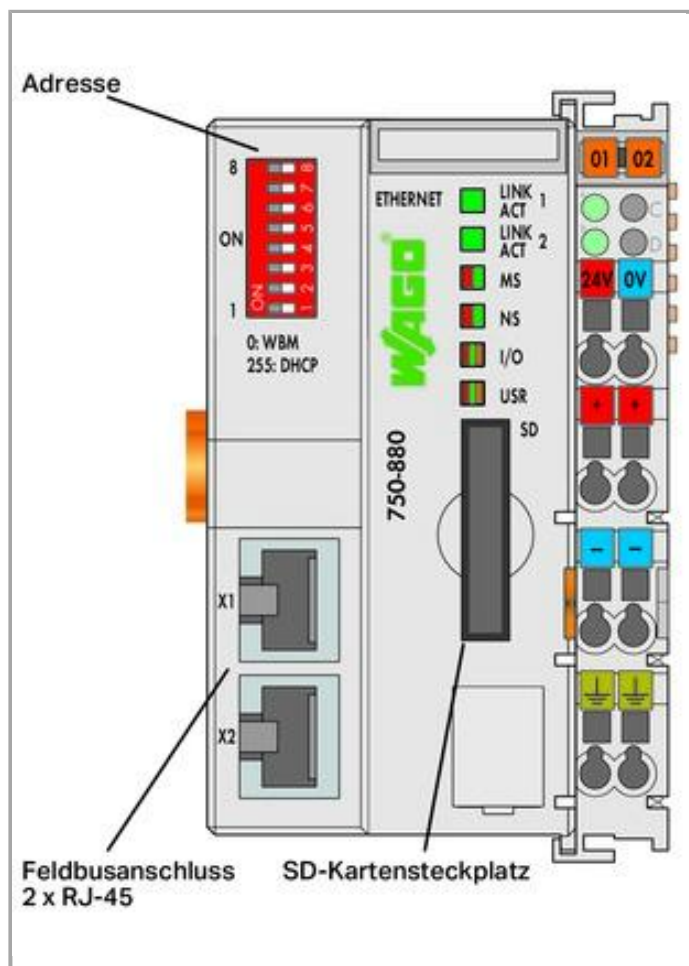


RoHS Compliant

BOMcheck.net

Farbe: ■





Artikelbeschreibung

In Verbindung mit dem WAGO-I/O-SYSTEM kann der ETHERNET-Controller als frei programmierbare Steuerung in ETHERNET-Netzwerken eingesetzt werden.

Der Controller unterstützt digitale und analoge Module sowie Sondermodule der Serien 750/753 und eignet sich für die Datenübertragungen von 10 /100 Mbit/s.

Die zwei ETHERNET-Schnittstellen und der integrierte Switch ermöglichen die Verdrahtung des Feldbusses in Linientopologie. Zusätzliche Infrastrukturelemente wie Switch oder Hub können somit entfallen. Beide Schnittstellen unterstützen Autonegotiation und Auto-MDI(X).

Mit dem DIP-Schalter kann das letzte Byte der IP-Adresse sowie der Bezug der IP-Adresse vorgegeben werden.

Der Controller unterstützt MODBUS/TCP und EtherNet/IP für den Einsatz im industriellen Umfeld. Zusätzlich wird eine Vielzahl von standardisierten ETHERNET-Protokollen für die leichte Integration in das IT-Umfeld unterstützt (HTTP, BootP, DHCP, DNS, SNTP, SNMP, FTP).

Für den Einsatz in Anwendungen der Fernwirktechnik unterstützen die Steuerungen 750-880/025-001 und -002 zusätzlich die Protokolle IEC 60870-5-101/-103/-104, IEC 61850-7 und IEC 61400-25.

Ein integrierter Web-Server stellt dem Benutzer Konfigurationsmöglichkeiten und Statusinformationen der Steuerung zur Verfügung.

Das Gerät ist programmierbar gemäß IEC 61131-3, unterstützt Multitasking und verfügt über eine gepufferte Echtzeituhr.

Der zur Verfügung stehende Datenspeicher beträgt 1 Mbyte.

Der Controller 750-880 stellt einen Steckplatz für ein wechselbares Speichermedium bereit. Mittels einer Speicherkarte können z. B. Geräteparameter, Boot-Projekte und andere Dateien von einer Steuerung auf eine nächste übertragen werden. Die Karte steht für Zugriffe mittels FTP als zusätzliches Laufwerk zur Verfügung.

Daten

Technische Daten

Kommunikation	EtherNet/IP Modbus TCP/UDP ETHERNET
ETHERNET-Protokolle	HTTP BootP DHCP DNS SNTP FTP SNMP
Visualisierung	Web-Visu
CPU	32 Bit
Programmiersprachen gemäß IEC 61131-3	Anweisungsliste (AWL) Kontaktplan (KOP) Funktionsplan (FUP), Signalflussplan (CFC) Strukturierter Text (ST) Ablaufsprache (AS)
Programmierungsumgebung	WAGO-I/O-PRO V2.3 (basierend auf CODESYS V2.3)
Konfigurationsmöglichkeiten	WAGO-I/O-CHECK Web-Based-Management
Übertragungsrate (Kommunikation/Feldbus 1)	10/100Mbit/s
Übertragungsrate	10/100Mbit/s
Übertragungsmedium (Kommunikation/Feldbus)	Twisted Pair S-UTP; 100 Ω; Cat. 5; 100 m maximale Leitungslänge
Übertragungsperformance	Class D gemäß EN 50173
Programmspeicher	1024KB
Datenspeicher	1024KB
Remanentspeicher Software	32 kbyte
Speicherkartentyp	SD und SDHC bis 32 GB (Alle zugesicherten Eigenschaften sind nur in Verbindung mit der WAGO-Speicherkarte 758-879/000-001 gültig.)
Speicherkartensteckplatz	Push/Push-Mechanismus; Abdeckungsklappe plombierbar
Anzahl Module pro Knoten max.	250
Anzahl Module ohne Busverlängerung max.	64
Ein- und Ausgangsprozessabbild (Feldbus) max.	1020Worte/1020Worte
Anzeigeelemente	LED (LINK/ACT) grün: Verbindung Netzwerk Port 1 ... 2; LED (MS, NS) rot/grün: Status Knoten, Netzwerk; LED (I/O, USR) rot/grün/orange: Status Klemmenbus, durch User programmierbarer Status; LED (A, B) grün: Status Systemversorgung, Feldversorgung
Versorgungsspannung System	DC 24 V (-25 ... +30 %); über Verdrahtungsebene (CAGE CLAMP® -

	Anschluss)
Eingangsstrom typ. bei Nennlast (24 V)	500 mA
Netzteilerwirkungsgrad typ. bei Nennlast (24 V)	90 %
Stromaufnahme Systemversorgung (5 V)	450 mA
Summenstrom für Systemversorgung	1700 mA
Versorgungsspannung Feld	DC 24 V (-25 ... 30 %); über Leistungskontakte
Stromtragfähigkeit der Leistungskontakte	10 A
Anzahl Leistungskontakte ausgehend	3
Potentialtrennung	500 V System/Versorgung

Anschlussdaten

Anschluss technik: Kommunikation/Feldbus	EtherNet/IP: 2 x RJ-45; Modbus TCP/UDP: 2 x RJ-45
Anschluss technik: Systemversorgung	2 x CAGE CLAMP®
Anschluss technik: Feldversorgung	6 x CAGE CLAMP®
Anschluss typ 1	System-/Feldversorgung
Eindrähtiger Leiter	0,08 ... 2,5 mm ² / 28 ... 14 AWG
Feindrähtiger Leiter	0,08 ... 2,5 mm ² / 28 ... 14 AWG
Abisolierlänge	8 ... 9 mm / 0.31 ... 0.35 inch
Anschluss technik: Gerätekonfiguration	1 x Stiftleiste; 4-polig

Geometrische Daten

Breite	61,5 mm / 2.421 inch
Höhe	71,9 mm / 2.831 inch
Höhe ab Oberkante Tragschiene	64,7 mm / 2.547 inch
Tiefe	100 mm / 3.937 inch

Mechanische Daten

Gewicht	161.862 g
Farbe	lichtgrau
Gehäusewerkstoff	Polycarbonat, Polyamid 6.6
Konformitätskennzeichnung	CE

Umgebungsbedingungen

Umgebungstemperatur (Betrieb)	0 ... 55 °C
Umgebungstemperatur (Lagerung)	-25 ... 85 °C
Schutzart	IP20
Verschmutzungsgrad (5)	2 gemäß IEC 61131-2
Betriebshöhe	ohne Temperatur-Derating: 0 ... 2000 m; mit Temperatur-Derating: 2000 ... 5000 m (0,5 K/100 m); max: 5000 m
Relative Feuchte (ohne Betauung)	95 %

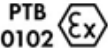

Einbaulage	beliebig
Montageart	Tragschiene 35
Vibrationsfestigkeit	4g gemäß IEC 60068-2-6
Schockfestigkeit	15g gemäß IEC 60068-2-27
EMV-Störfestigkeit	gemäß EN 61000-6-2, Schiffbereich
EMV-Störaussendung	gemäß EN 61000-6-3, Schiffbereich
Beanspruchung durch Schadstoffe	gemäß IEC 60068-2-42 und IEC 60068-2-43
Zulässige Schadstoffkonzentration H ₂ S bei einer relativen Feuchte < 75 %	10 ppm
Zulässige Schadstoffkonzentration SO ₂ bei einer relativen Feuchte < 75 %	25 ppm

Kaufmännische Daten


Ursprungsland	DE
GTIN	4050821134053
Zolltarifnummer	85371091990
Produktgruppe	15 (I/O-System)
eCl@ss 9.0	27-24-26-07
eCl@ss 8.0	27-24-22-07
ETIM 6.0	EC000236
ETIM 5.0	EC000236

Zulassungen / Zertifikate

Ex-Zulassungen









Logo	Zulassung	Zertifikatsname
	ATEX TUEV Nord Cert GmbH	TÜV 07 ATEX 554086 X en.
	TUEV Nord TUEV Nord Cert GmbH	IECEX TUN 09.0001 X

Länderspezifische Zulassungen

Logo	Zulassung	Zertifikatsname
	KC National Radio Research Agency	MSIP-REM-W43-PFC750
	KC National Radio Research Agency	MSIP-REM-W43-PFC750



Schiff Zulassungen

Logo	Zulassung	Zertifikatsname
	BV Bureau Veritas S.A.	30389/A1 BV
	BV Bureau Veritas S.A.	30389/B0 BV
	DNV DNV Germany GmbH	A-14093
	GL Germanischer Lloyd	11 631 - 10 HH
	LR Lloyds Register	02/20026 (E5)
	NK Nippon Kaiji Kyokai	TA17255M
	PRS Polski Rejestr Statkow	TE/1989/880590/13
	RINA RINA Germany GmbH	ELE134212XG
















Passende Produkte

Beschriftungsmaterial

Art-Nr.: 2009-145

Mini-WSB Inline; für smartPRINTER; auf Rolle; dehnbar 5 - 5,2 mm; unbedruckt; aufrastbar

www.wago.com/2009-145

	Art-Nr.: 2009-145/000-002 Mini-WSB Inline; für smartPRINTER; auf Rolle; dehnbar 5 - 5,2 mm; unbedruckt; aufrastbar	www.wago.com/2009-145/000-002
	Art-Nr.: 2009-145/000-005 Mini-WSB Inline; für smartPRINTER; auf Rolle; dehnbar 5 - 5,2 mm; unbedruckt; aufrastbar	www.wago.com/2009-145/000-005
	Art-Nr.: 2009-145/000-006 Mini-WSB Inline; für smartPRINTER; auf Rolle; dehnbar 5 - 5,2 mm; unbedruckt; aufrastbar	www.wago.com/2009-145/000-006
	Art-Nr.: 2009-145/000-007 Mini-WSB Inline; für smartPRINTER; auf Rolle; dehnbar 5 - 5,2 mm; unbedruckt; aufrastbar	www.wago.com/2009-145/000-007
	Art-Nr.: 2009-145/000-012 Mini-WSB Inline; für smartPRINTER; auf Rolle; dehnbar 5 - 5,2 mm; unbedruckt; aufrastbar	www.wago.com/2009-145/000-012
	Art-Nr.: 2009-145/000-023 Mini-WSB Inline; für smartPRINTER; auf Rolle; dehnbar 5 - 5,2 mm; unbedruckt; aufrastbar	www.wago.com/2009-145/000-023
	Art-Nr.: 2009-145/000-024 Mini-WSB Inline; auf Rolle; dehnbar 5 - 5,2 mm; unbedruckt; aufrastbar	www.wago.com/2009-145/000-024
	Art-Nr.: 248-501 Mini-WSB-Schnellbeschriftungssystem; unbedruckt; Schildchenbreite 5 mm; 10 Streifen à 10 Schilder pro Karte	www.wago.com/248-501
	Art-Nr.: 248-501/000-002 Mini-WSB-Beschriftungskarte; als Karte; nicht dehnbar; unbedruckt; aufrastbar	www.wago.com/248-501/000-002
	Art-Nr.: 248-501/000-005 Mini-WSB-Beschriftungskarte; als Karte; unbedruckt; aufrastbar	www.wago.com/248-501/000-005
	Art-Nr.: 248-501/000-006 Mini-WSB-Beschriftungskarte; als Karte; nicht dehnbar; unbedruckt; aufrastbar	www.wago.com/248-501/000-006
	Art-Nr.: 248-501/000-007 Mini-WSB-Beschriftungskarte; als Karte; nicht dehnbar; unbedruckt; aufrastbar	www.wago.com/248-501/000-007
	Art-Nr.: 248-501/000-012 Mini-WSB-Beschriftungskarte; als Karte; nicht dehnbar; unbedruckt; aufrastbar	www.wago.com/248-501/000-012
	Art-Nr.: 248-501/000-017 Mini-WSB-Beschriftungskarte; als Karte; nicht dehnbar; unbedruckt; aufrastbar	www.wago.com/248-501/000-017
	Art-Nr.: 248-501/000-023 Mini-WSB-Beschriftungskarte; als Karte; nicht dehnbar; unbedruckt; aufrastbar	www.wago.com/248-501/000-023



Art-Nr.: 248-501/000-024
Mini-WSB-Beschriftungskarte; als Karte; nicht dehnbar; unbedruckt; aufrastbar

www.wago.com/248-501/000-024



Art-Nr.: 750-100
Beschriftungskarte; als Bogen DIN A4; unbedruckt

www.wago.com/750-100



Art-Nr.: 750-103
Gruppenschildträger

www.wago.com/750-103



Art-Nr.: 750-106
Gruppenschildträger

www.wago.com/750-106

Schirmanschluss



Art-Nr.: 790-108
Schirmklemmbügel; 11 mm breit; kontaktierbarer Schirmdurchmesser

www.wago.com/790-108



Art-Nr.: 790-116
Schirmklemmbügel; 19 mm breit; kontaktierbarer Schirmdurchmesser; 7 ... 16 mm

www.wago.com/790-116



Art-Nr.: 790-124
Schirmklemmbügel; 27 mm breit; kontaktierbarer Schirmdurchmesser; 6 ... 24 mm

www.wago.com/790-124



Art-Nr.: 790-140
Schirmklemmbügel; kontaktierbarer Schirmdurchmesser

www.wago.com/790-140



Art-Nr.: 790-208
Schirmklemmbügel; 12,4 mm breit; 3 ... 8 mm

www.wago.com/790-208



Art-Nr.: 790-216
Schirmklemmbügel; 21,8 mm breit; 6 ... 16 mm

www.wago.com/790-216



Art-Nr.: 790-220
Schirmklemmbügel; 30 mm breit; 6 ... 20 mm

www.wago.com/790-220

Allgemeines Zubehör



Art-Nr.: 750-921
Bluetooth®-Adapter

www.wago.com/750-921



Art-Nr.: 750-923
Konfigurationsleitung; USB-Anschluss

www.wago.com/750-923



Art-Nr.: 750-923/000-001
Konfigurationsleitung; USB-Anschluss

www.wago.com/750-923/000-001

Systemgehäuse



Art-Nr.: 850-804
IP65-Systemgehäuse; Edelstahl; BxHxT (400x123x200 mm); 4 x M20-, 16 x M16-, 28 x M12-Verschraubung
















www.wago.com/850-804



Art-Nr.: 850-804/000-001
IP65-Systemgehäuse; Edelstahl; BxHxT (400x123x200 mm); 2 x M20-, 13 x M16-, 32 x M12-Verschraubung

www.wago.com/850-804/000-001

Art-Nr.: 850-805

	IP65-Systemgehäuse; Edelstahl; BxHxT (600x123x200 mm); 4 x M20-, 19 x M16-, 67 x M12-Verschraubung	www.wago.com/850-805
	Art-Nr.: 850-814/002-000 IP65-Systemgehäuse; Stahlblech (RAL 7035); BxHxT (200x120x200 mm); ohne Flanschplatte	www.wago.com/850-814/002-000
	Art-Nr.: 850-815/002-000 IP65-Systemgehäuse; Stahlblech (RAL 7035); BxHxT (300x120x200 mm); ohne Flanschplatte	www.wago.com/850-815/002-000
	Art-Nr.: 850-816/002-000 IP65-Systemgehäuse; Stahlblech (RAL 7035); BxHxT (400x120x200 mm); ohne Flanschplatte	www.wago.com/850-816/002-000
	Art-Nr.: 850-817/002-000 IP65-Systemgehäuse; Stahlblech (RAL 7035); BxHxT (600x120x200 mm); ohne Flanschplatte	www.wago.com/850-817/002-000
	Art-Nr.: 850-825 IP65-Systemgehäuse; Aluminium (RAL 7032); BxHxT (160x100x160 mm); 9 x M12, 4 x M20	www.wago.com/850-825
	Art-Nr.: 850-826 IP65-Systemgehäuse; Aluminium (RAL 7032); BxHxT (240x100x160 mm); 4 x M20-, 4 x M16-, 14 x M12-Verschraubung	www.wago.com/850-826
	Art-Nr.: 850-826/002-000 IP65-Systemgehäuse; Aluminium (RAL 7035); BxHxT (240x100x160 mm); 4 x M20-, 4 x M16-, 14 x M12-Verschraubung	www.wago.com/850-826/002-000
	Art-Nr.: 850-827 IP65-Systemgehäuse; Aluminium (RAL 7032); BxHxT (320x100x160 mm); 4 x M20-, 8 x M16-, 17 x M12-Verschraubung	www.wago.com/850-827
	Art-Nr.: 850-827/002-000 IP65-Systemgehäuse; Aluminium (RAL 7035); BxHxT (320x100x160 mm); 4 x M20-, 8 x M16-, 17 x M12-Verschraubung	www.wago.com/850-827/002-000
	Art-Nr.: 850-828 IP65-Systemgehäuse; Aluminium (RAL 7032); BxHxT (480x100x160 mm); 4 x M20-, 10 x M16-, 35 x M12-Verschraubung	www.wago.com/850-828
	Art-Nr.: 850-828/002-000 IP65-Systemgehäuse; Aluminium (RAL 7035); BxHxT (480x100x160 mm); 4 x M20-, 10 x M16-, 35 x M12-Verschraubung	www.wago.com/850-828/002-000
	Art-Nr.: 850-834 IP65-Systemgehäuse; Polyester (RAL 7032); BxHxT (164x100x164 mm); 9 x M12, 4 x M20	www.wago.com/850-834
	Art-Nr.: 850-835 IP65-Systemgehäuse; Polyester (RAL 7032); BxHxT (244x100x164 mm); 4 x M20-, 4 x M16-, 14 x M12-Verschraubung	www.wago.com/850-835
	Art-Nr.: 850-836 IP65-Systemgehäuse; Polyester (RAL 7032); BxHxT (324x100x164 mm); 4 x M20-, 8 x M16-, 17 x M12-Verschraubung	www.wago.com/850-836

Leitungen und Steckverbinder

	Art-Nr.: 750-975 ETHERNET-Stecker RJ-45, IP20; ETHERNET 10/100 Mbit/s; feldkonfektionierbar	www.wago.com/750-975
--	---	--



Art-Nr.: 750-977/000-011
ETHERNET-Stecker; RJ-45; Cat. 6A; axial; Code T568A; AWG 22

www.wago.com/750-977/000-011



Art-Nr.: 750-977/000-012
ETHERNET-Stecker; RJ-45; Cat. 6A; axial; Code T568B; AWG 22

www.wago.com/750-977/000-012



Art-Nr.: 750-977/000-021
ETHERNET-Stecker; RJ-45; Cat. 6A; axial; Code T568A; AWG 24

www.wago.com/750-977/000-021



Art-Nr.: 750-977/000-022
ETHERNET-Stecker; RJ-45; Cat. 6A; axial; Code T568B; AWG 24

www.wago.com/750-977/000-022



Art-Nr.: 750-978/000-011
ETHERNET-Stecker; RJ-45; Cat. 6A; axial; Code T568A; AWG 22; Zugentlastung

www.wago.com/750-978/000-011



Art-Nr.: 750-978/000-012
ETHERNET-Stecker; RJ-45; Cat. 6A; axial; Code T568B; AWG 22; Zugentlastung

www.wago.com/750-978/000-012



Art-Nr.: 750-978/000-021
ETHERNET-Stecker; RJ-45; Cat. 6A; axial; Code T568A; AWG 24; Zugentlastung

www.wago.com/750-978/000-021



Art-Nr.: 750-978/000-022
ETHERNET-Stecker; RJ-45; Cat. 6A; axial; Code T568B; AWG 24; Zugentlastung

www.wago.com/750-978/000-022



Art-Nr.: 750-979/000-011
ETHERNET-Stecker; RJ-45; Cat. 6A; gewinkelt; Code T568A; AWG 22; Zugentlastung

www.wago.com/750-979/000-011



Art-Nr.: 750-979/000-012
ETHERNET-Stecker; RJ-45; Cat. 6A; gewinkelt; Code T568B; AWG 22; Zugentlastung

www.wago.com/750-979/000-012



Art-Nr.: 750-979/000-021
ETHERNET-Stecker; RJ-45; Cat. 6A; gewinkelt; Code T568A; AWG 24; Zugentlastung

www.wago.com/750-979/000-021



Art-Nr.: 750-979/000-022
ETHERNET-Stecker; RJ-45; Cat. 6A; gewinkelt; Code T568B; AWG 24; Zugentlastung

www.wago.com/750-979/000-022

Speicherkarte



Art-Nr.: 758-879/000-001
Speicherkarte SD; SLC-NAND; 2 GByte; Temperatur -40 bis 90 °C

www.wago.com/758-879/000-001

Software



Art-Nr.: 759-333
WAGO-I/O-PRO

www.wago.com/759-333



Art-Nr.: 759-333/000-923
WAGO-I/O-PRO; USB-Set

www.wago.com/759-333/000-923



Art-Nr.: 759-911
WAGO-I/O-PRO; CD


www.wago.com/759-911

Tragschiene



Art-Nr.: 210-112
Stahltragschiene; 35 x 7,5 mm; 1 mm dick; 2 m lang; gelocht; entsprechend EN 60715; Lochbreite 25 mm; Lochabstand 36 mm

www.wago.com/210-112



Art-Nr.: 210-113
Stahltragschiene; 35 x 7,5 mm; 1 mm dick; 2 m lang; ungelocht; entsprechend EN 60715

www.wago.com/210-113



Art-Nr.: 210-114
Stahltragschiene; 35 x 15 mm; 1,5 mm dick; 2 m lang; ungelocht; ähnlich EN 60715

www.wago.com/210-114




Art-Nr.: 210-115
Stahltragschiene; 35 x 7,5 mm; 1 mm dick; 2 m lang; gelocht; entsprechend EN 60715; Lochbreite 18 mm; Lochabstand 25 mm

www.wago.com/210-115



Art-Nr.: 210-118
Stahltragschiene; 35 x 15 mm; 2,3 mm dick; 2 m lang; ungelocht; entsprechend EN 60715

www.wago.com/210-118



Art-Nr.: 210-196
Aluminiumtragschiene; 35 x 8,2 mm; 1,6 mm dick; 2 m lang; ungelocht; ähnlich EN 60715

www.wago.com/210-196



Art-Nr.: 210-197
Stahltragschiene; 35 x 15 mm; 1,5 mm dick; 2 m lang; gelocht; ähnlich EN 60715

www.wago.com/210-197




Art-Nr.: 210-198
Kupfertragschiene; 35 x 15 mm; 2,3 mm dick; 2 m lang; ungelocht; entsprechend EN 60715

www.wago.com/210-198



Art-Nr.: 210-504
Stahltragschiene; 35 x 7,5 mm; 1 mm dick; 2 m lang; gelocht; bandverzinkt; entsprechend EN 60715

www.wago.com/210-504



Art-Nr.: 210-505
Stahltragschiene; 35 x 7,5 mm; 1 mm dick; 2 m lang; ungelocht; bandverzinkt; entsprechend EN 60715

www.wago.com/210-505



Art-Nr.: 210-506
Stahltragschiene; 35 x 15 mm; 1,5 mm dick; 2 m lang; ungelocht; bandverzinkt; ähnlich EN 60715

www.wago.com/210-506



Art-Nr.: 210-508
Stahltragschiene; 35 x 15 mm; 1,5 mm dick; 2 m lang; gelocht; bandverzinkt; ähnlich EN 60715

www.wago.com/210-508

Downloads

Dokumentation

Handbuch

WAGO-MODBUS-Master-Konfigurator zur Konfiguration von MODBUS-Netzwerken in WAGO-I/O-PRO (CODESYS)	V 1.0.0 Aug 6, 2014	PDF 1,4 MB	Download
WAGUpload	V 3.0.0	PDF	Download



Für Inbetriebnahme, Verwaltung und Konfiguration von ETHERNET-Feldbuscontrollern der Serie 750	Jun 1, 2017	6,3 MB	
ETHERNET Programmierbarer Feldbuscontroller 10 / 100 Mbit/s; digitale und analoge Signale	V 2.4.0 Jul 27, 2018	PDF 15,0 MB	Download
Schnellstartanleitung			
SPS ETHERNET 750-880, -881, -882 32-Bit CPU mit Multitasking	V 1.1.0 Dec 21, 2011	PDF 4,2 MB	Download
Schnellstartanleitung Starterkit 750-880	V 1.0.0 Dec 5, 2012	PDF 5,4 MB	Download
Ausschreibungstext			
750-880 IO, Controller	Jan 22, 2016	DOC 31,2 kB	Download
Weitere Informationen			
Entsorgung; Elektro- und Elektronikgeräte, Verpackung	V 1.0.0 Oct 15, 2018	PDF 269,1 kB	Download
Systembeschreibung			
Controller 750 Allgemeine Produktinformationen	Jun 2, 2017	PDF 383,6 kB	Download
Projektierungshinweise Randbedingungen und Empfehlungen zur Erhöhung der Betriebssicherheit	V 2.0.1 May 3, 2011	PDF 1,8 MB	Download
Übersicht Zulassungen WAGO-I/O-SYSTEM 750	Jun 2, 2017	PDF 341,4 kB	Download
Einsatz in explosionsgefährdeten Bereichen Begriffsdefinition, Kennzeichnung und Errichtungsbestimmungen	V 1.0.0 May 8, 2014	PDF 1,0 MB	Download
Anwendungshinweise			
Anwendungshinweis CoDeSys 2.3			
Anwendungshinweis Bibliothek MpBus_03 In diesem Anwendungshinweis wird beschrieben, wie ein WAGO Feldbus-Controller über die MP-Bus Masterklemme (750-643) eine Kommunikation zu den MP-Bus Stellantrieben herstellt.	Apr 13, 2018	ZIP 1,4 MB	Download
Anwendungshinweis DALI 753-647 Konfigurationsoberfläche	Jun 20, 2017	ZIP 2,9 MB	Download

In diesem Anwendungshinweis wird der WAGO DALI-Konfigurator, die Integration der DALI-Visualisierung zur Konfiguration von verschiedenen Sensortypen und die Implementation in ein Programm beschrieben.

Anwendungshinweis für die 3-Phasen-Leistungsmessklemme 750-495 Der Anwendungshinweis für die 3-Phasen-Leistungsmessklemme 750-495 zeigt, wie grundsätzlich die Messwerte der Leistungsmessklemme ausgelesen werden können. Des Weiteren wird gezeigt, wie mit Hilfe der WAGO-I/O-PRO- V2.3 Visualisierung die Leistungsmessklemme konfiguriert werden kann.	Mar 20, 2014	ZIP 2,0 MB	Download
--	--------------	---------------	----------

HLK-Anlagenmakros für TRIC In dieser Zip-Datei finden Sie Vorlagen und Makros für die Planungssoftware TRIC. TRIC ist ein Werkzeug für Planer und Errichter von HLK-Anlagen, das den Richtlinien der VOB, VDI und DIN EN ISO entspricht.	Jul 24, 2015	ZIP 76,8 MB	Download
---	--------------	----------------	----------

Anwendungshinweis DMX_02 In diesem Anwendungshinweis wird beschrieben, wie über die serielle Schnittstelle 750-652 ein DMX-Master zur Ansteuerung von DMX-Geräten realisiert werden kann.	Apr 26, 2017	ZIP 800,1 kB	Download
--	--------------	-----------------	----------

HLK Anlagenmakros Basierend auf der Building_HVAC_03.lib stellt WAGO in dem Bereich Heizung, Lüftung und Klimatisierung verschieden HLK-Anlagenmakros zur Verfügung.	Jun 22, 2018	ZIP 13,8 MB	Download
---	--------------	----------------	----------

Anwendungshinweis Bibliothek EnOcean_06 In diesem Anwendungshinweis wird beispielhaft beschrieben, wie die Kommunikation zwischen dem WAGO-I/O-SYSTEM und verschiedenen EnOcean-Funk-Sensoren unter Zuhilfenahme der Bibliothek EnOcean_06.lib realisiert werden kann	Nov 30, 2016	ZIP 893,0 kB	Download
--	--------------	-----------------	----------

Anwendungshinweis für Bibliothek PowerMeasurement_03 Dieser Anwendungshinweis beschreibt, wie mit Hilfe der 3-Phasen-Leistungsmessklemmen 750-493 Strom, Spannung, Wirkleistung, Leistungsfaktor und Energieverbrauch gemessen werden können.	Mar 19, 2014	ZIP 946,9 kB	Download
--	--------------	-----------------	----------

Anbindung eines Raumbediengerätes Thanos SR L MODBUS von der Fa. Thermokon an das WAGO-I/O-SYSTEM In diesem Anwendungshinweis wird beispielhaft beschrieben, wie die Kommunikation zwischen dem WAGO-I/O-SYSTEM und den Raumbediengeräten Thanos SR L MODBUS der Firma Thermokon realisiert werden kann.	Mar 19, 2014	ZIP 313,9 kB	Download
---	--------------	-----------------	----------

WAGO_Datalogger_02.lib Der Funktionsbaustein FbDatalogger speichert Einträge von bis zu 80 Kanälen in einem Intervall von min. einer Sekunde in eine CSV-Datei.	2.4 Nov 13, 2017	ZIP 683,4 kB	Download
--	---------------------	-----------------	----------

HART-Tool-Routing über ETHERNET mit 750-820x/750-88x und CoDeSys 2.3 Der Anwendungshinweis beschreibt die Einrichtung von Asset-Management-Systemen, welche das einfache, effiziente und schnelle Konfigurieren von HART-Feldgeräten ermöglichen. Am Beispiel des Cerabar PMC51 (Endress+Hauser) erfolgt die Anbindung an die WAGO-ETHERNET-Controller 750-820x/750-88x (CoDeSys 2.3). Hierbei wird das HART-Modul 750-482 und 750-484 genutzt. Zusätzlich wird die Konfiguration der Asset-Management-Software WAGOframe, PACTware und FieldCare beschrieben.	1.0.0 Jul 6, 2018	PDF 6,4 MB	Download
---	----------------------	---------------	----------



<p>Anwendungshinweis Bibliothek ModuleAccess_01</p> <p>Diese Anleitung beschreibt die Verwendung der Bibliothek ModuleAccess_01.lib anhand von 4 Beispielen.</p>	Jan 29, 2016	ZIP 1,0 MB	Download
<p>Anwendungshinweis DaylightSaving</p> <p>In diesem Anwendungshinweis wird beschrieben, wie eine automatische Sommer-/Winterzeitumstellung auf dem Ethernet Feldbus-Controller 750-841 ab Firmware 11 realisiert werden kann.</p>	Mar 19, 2014	ZIP 683,4 kB	Download
<p>Anbindung von DMX Geräten über den ArtNet-DMX STAGE-PROFI 1.1 an das WAGO-I/O-SYSTEM</p> <p>Dieser Anwendungshinweis beschreibt die Anbindung des ArtNet-DMX STAGE-PROFI 1.1 an das WAGO I/O-Systems. Der ArtNet-DMX STAGE-PROFI 1.1 kann sowohl als DMX Master als auch als DMX Slave betrieben werden.</p>	Mar 19, 2014	ZIP 1,5 MB	Download
<p>Anwendungshinweis Bibliothek WagoDatalogger_02</p> <p>Dieser Anwendungshinweis beschreibt den Einsatz der Bibliothek WagoDatalogger_02.lib. Es können bis zu 80 analoge oder digitale Signale aufgezeichnet werden.</p>	Apr 5, 2016	ZIP 1,3 MB	Download
<p>Anwendungshinweis Scheduler_03.lib</p> <p>Dieser Anwendungshinweis beschreibt verschiedene Anwendungen der Bibliothek Scheduler_03.lib.</p>	Mar 5, 2014	ZIP 1,8 MB	Download
<p>Anwendungshinweis für die 3-Phasen-Leistungsmessklemme 750-494</p> <p>Der Anwendungshinweis für die 3-Phasen-Leistungsmessklemme 750-494 zeigt, wie grundsätzlich die Messwerte der Leistungsmessklemme ausgelesen werden können. Des Weiteren wird gezeigt, wie mit Hilfe der WAGO-I/O-PRO- V2.3 Visualisierung die Leistungsmessklemme konfiguriert werden kann.</p>	Nov 11, 2014	ZIP 2,1 MB	Download
<p>Anwendungshinweis Wetterstation Elsner P03 Modbus</p> <p>In diesem Anwendungshinweis wird beschrieben, wie die Kommunikation zwischen dem WAGO I/O System und der ELSNER Wetterstation P03/3 mit Modbus Schnittstelle realisiert werden kann.</p>	18.03.2011 Mar 18, 2014	ZIP 286,7 kB	Download
<p>Anbindung Thermokon Multifunktions- Raumbediengeräte WRF 06</p> <p>In diesem Anwendungshinweis wird beschrieben, wie grundsätzlich die Kommunikation zwischen dem WAGO I/O System und den Multifunktions-Raumbediengeräten (WRF06 RS485 Modbus) von der Firma Thermokon realisiert werden kann.</p>	Apr 8, 2016	ZIP 401,2 kB	Download
<p>Anwendungshinweis GRUNDFOS GENIbus Schnittstelle</p> <p>Dieser Anwendungshinweis beschreibt, wie die Kommunikation zwischen dem WAGO-I/O-SYSTEM und Grundfos Umwälzpumpen der Serie MAGNA mit GENIbus Schnittstelle realisiert werden kann.</p>	Mar 20, 2017	ZIP 286,4 kB	Download
<p>Anbindung Thermokon Multifunktions- Raumbediengeräte WRF 08</p>	Mar 19, 2014	ZIP 934,1 kB	Download



In diesem Anwendungshinweis wird beschrieben, wie grundsätzlich die Kommunikation zwischen dem WAGO I/O System und den Multifunktions-Raumbediengeräten (WRF08 RS485 Modbus) von der Firma Thermokon realisiert werden kann.

Anbindung der HKW-Elektronik Wetterprognose-Station WS-K xx T ModBus Dieser Anwendungshinweis beschreibt, wie die Kommunikation zwischen dem WAGO-I/O-System und einer HKW-Elektronik Wetterprognose-Station Kompakt realisiert werden kann.	V 1.1 Jul 7, 2017	ZIP 781,1 kB	Download
---	----------------------	-----------------	----------

Bibliotheken

Bibliothek

WAGO_Datalogger_02.lib Der Funktionsbaustein FbDatalogger speichert Einträge von bis zu 80 Kanälen in einem Intervall von min. einer Sekunde in eine CSV-Datei.	2.4 Nov 13, 2017	ZIP 683,4 kB	Download
WagoLibConfigETH_01 Die Bibliothek WagoLibConfigETH_01.lib stellt Funktionsbausteine für den Zugriff auf die Gerätekonfiguration (z. B. Netzwerkeinstellungen, Uhrzeit und Datum, laufenden Dienste) der ETHERNET-Feldbuscontroller bereit.	1.0.0 May 28, 2018	PDF 376,9 kB	Download
ModuleAccess_01.lib Die Bibliothek ModuleAccess_01 dient zur Konfiguration von Modulen und Zugriff auf deren Prozessdaten innerhalb eines CoDeSys Projekts ohne den Einsatz von WAGO I/O-Check.	1.7 Feb 16, 2018	ZIP 1,5 MB	Download

Engineering-Software

Konfigurations- und Inbetriebnahme-Software

WAGUpload Small Version WAGUpload ist eine eigenständige PC-Software zur Übertragung, Sicherung und Wiederherstellung von SPS-Applikationen auf WAGO Controllern der Serie 750	1.9.4.0 Nov 6, 2017	ZIP 3,6 MB	Download
WAGO-IO-PRO Demo-Version (759-912) / Serie 750, 758 und 762	2.3.9.55 Apr 18, 2018	ZIP 108,3 MB	Download
WAGUpload Full Version WAGUpload ist eine eigenständige PC-Software zur Übertragung, Sicherung und Wiederherstellung von SPS-Applikationen auf WAGO Controllern der Serie 750.	1.9.4.0 Nov 6, 2017	ZIP 53,1 MB	Download
(759-316) WAGO Ethernet Settings / Serie 750	6.8.2.2 Jan 25, 2017	EXE 16,0 MB	Download
WAGO Extension Setting / Serie 750	2.0.2 May 24, 2011	ZIP 5,4 MB	Download

WAGO RootPServer / Serie 750 und 767



WAGO USB Service Kabel / Serie 750 und 857	1.0 May 24, 2011	ZIP 1,1 MB	Download
--	---------------------	---------------	----------

Runtime Software

Firmware

Firmware: 750-880 Controller ETHERNET; 3. Generation; SD Card Slot	13 Jul 13, 2018	zip 7,3 MB	Download
--	--------------------	---------------	----------

smartDATA

CAD Daten

3D Download 750-880		URL	Download
---------------------	--	-----	----------

Gerätedateien

Gerätetreiber

WAGO USB Service Kabel Treiber / Serie 750 und 857	6.5.3.0 Sep 10, 2014	ZIP 4,8 MB	Download
--	-------------------------	---------------	----------

Gerätebeschreibungsdatei

750-915; EDS-Dateien für EthernetIP / Serie 750 und 767	10 May 4, 2017	ZIP 71,0 kB	Download
---	-------------------	----------------	----------

MIB-Datei für Ethernet-Controller / Serie 750	2.0 Apr 3, 2012	ZIP 6,1 kB	Download
---	--------------------	---------------	----------

Produktfamilie

Controller 750

[Mehr über die Produktfamilie erfahren](#)

[Alle Produkte der Familie anzeigen](#)

Änderungen vorbehalten.

WAGO Kontakttechnik GmbH & Co. KG
 Hansastr. 27
 32423 Minden
 Telefon: +49571 887-0
 E-Mail: info.de@wago.com | Web: www.wago.com

Haben Sie Fragen zu unseren Produkten?
 Wir stehen Ihnen telefonisch unter +49 (571) 887-44222 gern zur Verfügung.