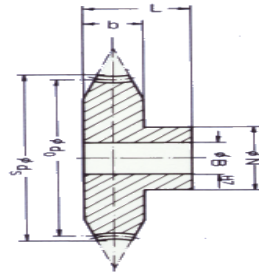

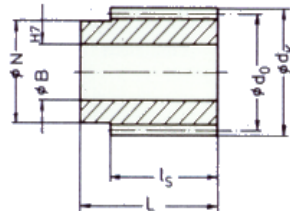


DATENBLATT 236942 SCHNECKENRADSATZ MODUL 0,75 20 Zähne										
Schneckenrad	Modul	Material MS 58	SP = Aussendurchmesser	b = Breite ohne Flansch	N = Nabendurchmesser	NL = Nabenlänge	L = Breite mit Flansch	B = Bohrung	Stellschraube	Achsabstand
236942	0.75	Zähnezahl	[mm]	[mm]	[mm]	[mm]	[mm]	[mm]	M	[mm]
		20	16.5	4	10	5	9	5	3	11.75



Schnecke 1 Gang rechts	Modul	Material C45 brüniert	dk = Aussendurchmesser	N = Nabendurchmesser	ls = Länge ohne Nabe	L = Gesamtlänge	B = Bohrung
236942	0.75		[mm]	[mm]	[mm]	[mm]	[mm]
			10	6.5	15	20	4



HINWEIS:

Alle Angaben wurden sorgfältig überprüft. Für etwaige Fehler kann keine Haftung übernommen werden.

