

PORTABLE RADIO

CITY 31

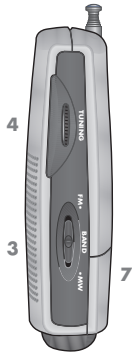
PR 3201

DEUTSCH





FOR A GOOD REASON

GRUNDIG



BEDIENELEMENTE

- | | | | |
|---|--|----------------------------------|---|
| 1 ON/OFF
VOL  | Gerät ein- und ausschalten;
Lautstärke ändern. | 4 TUNING | Zum Einstellen eines
Rundfunk-Programms. |
| 2  | Anschlussbuchse für
handelsübliche Stereo-
Ohrhörer. | 5 FM MHz
MW kHz | Frequenzanzeige. |
| 3 FM-BAND-MW | Schaltet zwischen den Wellenbereichen
FM (UKW) und MW (Mittelwelle) um. | 6 | Teleskopantenne für den FM-Empfang. |
| | | 7 | Batteriefach. |

VORBEREITEN

- 1 Deckel des Batteriefaches auf der Geräterückseite abnehmen.
- 2 Zwei Batterien (Typ Mignon 1,5 V, LR 06/AM3/AA) in das Batteriefach einlegen. Hierbei die auf dem Boden des Faches markierte Polarität der Batterie beachten.





- 3 Deckel des Batteriefaches wieder einschieben.

Hinweise:

- Wird das Gerät längere Zeit nicht benutzt, die Batterien aus dem Fach herausnehmen. Verbrauchte Batterie sofort entfernen.
- Verbrauchte Batterien nicht in den Hausmüll werfen! Geben Sie bei Neukauf die alten Batterien beim Händler oder an einer der öffentlichen Sammelstellen ab!

RADIO-BETRIEB

- 1 Gerät mit »**ON/OFF**« einschalten, dazu Drehregler nach links drehen.
- 2 Gegebenenfalls Ohrhörer an Buchse »  « anschliessen.
- 3 Lautstärke mit »**VOL**  « regeln.
- 4 Wellenbereiche FM oder MW mit »**FM·BAND·MW**« wählen.
 - Für den MW-Empfang besitzt das Gerät eine eingebaute Antenne. Zum Ausrichten der Antenne das Gerät drehen.
- 5 Rundfunk-Programm mit »**TUNING**« einstellen.
- 6 Gerät mit »**ON/OFF**« ausschalten, dazu Drehregler nach rechts drehen.

ALLGEMEINES

Lautstärke der Stereo-Ohrhörer

Durch zu große Lautstärke können Sie sich und andere im Straßenverkehr gefährden. Wählen Sie deshalb die Lautstärke so, dass Sie Umfeldgeräusche (z.B. Hupen, Rettungsfahrzeuge, Polizeifahrzeuge, usw.) noch wahrnehmen können.

Pflege

Verwenden Sie keine Reinigungsmittel, diese können das Gehäuse beschädigen. Reinigen Sie das Gerät mit einem sauberen, feuchten Ledertuch.

Sicherheit



Dieses Gerät ist für die Wiedergabe von Tonsignalen bestimmt. Jede andere Verwendung ist ausdrücklich ausgeschlossen. Schützen Sie das Gerät vor

Feuchtigkeit (Tropf- und Spritzwasser). Sie dürfen das Gerät nicht öffnen.

Für Schäden, die durch unsachgemäße Eingriffe entstehen, übernimmt der Hersteller keine Garantie.

Das Typenschild befindet sich auf der Rückseite des Gerätes.

Dieses Gerät ist funktentstört entsprechend der geltenden EU-Richtlinien. Dieses Produkt erfüllt die europäischen Richtlinien 2004/108/EC.

Technische Daten

Batterien: 2 x 1,5V, LR 06/AM3/AA.

Empfangsbereich:

FM 87.5 - 108 MHz, MW 526.5 - 1606.5 kHz.

Ausgangsleistung: 100 mW.

Abmessungen: 72 x 123 x 34 mm.

Gewicht: 170 gr.

Technische und optische Änderungen vorbehalten.

GRUNDIG SERVICE

Montag bis Freitag von 8.00 bis 18.00 Uhr

Deutschland: 01 80 / 523 18 80 *

Österreich: 08 20 / 220 33 22 **

* gebührenpflichtig (0,14 €/Min. aus dem Festnetz)

** gebührenpflichtig (0,145 €/Min. aus dem Festnetz)

Haben Sie Fragen?

Unser
Kundenberatungszentrum
steht Ihnen
werktags stets von
8.00 - 18.00 Uhr
zur Verfügung.

Grundig Intermedia GmbH
Beuthener Strasse 41
90471 Nürnberg

www.grundig.com
72011 409 1000 12/51

AUS GUTEM GRUND

GRUNDIG