

## PRODUKTDATENBLATT HE 28 W/840

LUMILUX® T5 HE® | Leuchtstofflampen 16 mm Stabform, hocheffizient, mit Sockel G5



### Anwendungsgebiete

- Öffentliche Gebäude
- Büros
- Geschäfte
- Supermärkte und Warenhäuser
- Industrie
- Außenanwendungen nur in geeigneten Leuchten

### Produktvorteile

- Bis zu 20 % wirtschaftlicher als LUMILUX® T8

### Produkteigenschaften

- Sehr guter Lichtstromerhalt: 90 % über die gesamte Service-Lebensdauer der Lampe
- Guter Farbwiedergabeindex
- Dimmbar



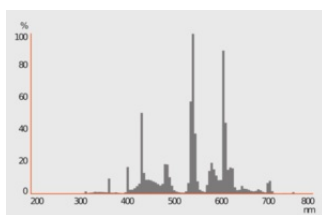
**TECHNISCHE DATEN**

**Elektrische Daten**

Nennleistung	28 W
Bemessungsleistung	28.30 W
Nennspannung	166 V
Nennstrom	0,17 A

**Photometrische Daten**

Lichtstrom	2800 lm
Lichtausbeute	99 lm/W
Lichtstrom bei 35 °C	2800 lm
Lichtfarbe (Bezeichnung)	LUMILUX Cool White
Farbtemperatur	4000 K
Farbwiedergabeindex Ra	≥80
Lichtfarbe	840
Bemessungs-LLMF bei 2.000 h	0.95
Bemessungs-LLMF bei 4.000 h	0.93
Bemessungs-LLMF bei 6.000 h	0.92
Bemessungs-LLMF bei 8.000 h	0.90
Bemessungs-LLMF bei 12.000 h	0.90
Bemessungs-LLMF bei 16.000 h	0.90
Bemessungs-LLMF bei 20.000 h	0.89



**Maße & Gewicht**

Gesamtlänge	1163.20 mm
Länge mit Sockel jedoch ohne Sockelstift	1149 mm
Durchmesser	16,0 mm

Rohrdurchmesser	16 mm
Produktgewicht	88,02 g

### Lebensdauer

Nennlebensdauer	24000 h
Nutzlebensdauer	19000 h <sup>1)</sup>
Bem.-Lampenüberlebensfaktor bei 2.000 h	0.99
Bem.-Lampenüberlebensfaktor bei 4.000 h	0.99
Bem.-Lampenüberlebensfaktor bei 6.000 h	0.99
Bem.-Lampenüberlebensfaktor bei 8.000 h	0.99
Bem.-Lampenüberlebensfaktor bei 12.000 h	0.99
Bem.-Lampenüberlebensfaktor bei 16.000 h	0.97
Bem.-Lampenüberlebensfaktor bei 20.000 h	0.85
Lebensdauer B50	24000 h

1) Mit Warmstart EVG

### Zusätzliche Produktdaten

Sockel (Normbezeichnung)	G5
Quecksilbergehalt der Lampe	1.5 mg
Anmerkung zum Produkt	Nur für EVG-Betrieb geeignet. / Die Lampen sind ausgelegt für Leuchteninnentemperaturen von 30...40 °C, das Lichtstrom-Optimum wird bei 35 °C erreicht.

### Einsatzmöglichkeiten

Dimmbar	Ja
---------	----

### Zertifikate & Standards

Energieeffizienzklasse	F
Energieverbrauch	29.00 kWh/1000h

### Länderspezifische Informationen

ILCOS	FDH-28/840-L/P/-G5-16/1149
Bestellnummer	HE 28W/840

### Daten gemäß der Verordnung zur Energieverbrauchskennzeichnung EU 2019/2015




Verwendete Beleuchtungstechnologie	LFL_T5_HE
Ungebündeltes oder gebündeltes Licht	NDLS
Netzspannung / Nicht direkt an die Netzspannung angeschlossen	NMLS

Sockel der Lichtquelle (oder anderes el. Schnittstelle)	G5
Vernetzte Lichtquelle (CLS)	Nein
Farblich abstimmbare Lichtquelle	Nein
Hülle	Nein
Lichtquelle mit hoher Leuchtdichte	Nein
Blendschutzschild	Nein
Ähnliche Farbtemperatur	SINGLE_VALUE
Angabe, ob äquivalente Leistungsaufnahme	Nein
Länge	1163.20 mm
Höhe	16,0 mm
Breite	16,0 mm
Farbwertanteil x	0,380
Farbwertanteil y	0,380
Halbwertswinkelentsprechung	SPHERE_360
EPREL ID	546271
Model number	AC34035,AC34035

### Sicherheitshinweise

- Im Falle eines Lampenbruchs: [www.ledvance.de/lampenbruch](http://www.ledvance.de/lampenbruch)

### DOWNLOADS

DOWNLOADS	
	Certificates
	Certificates
	Declarations Of Conformity CE

### VERPACKUNGSMITTEL

EAN	Verpackungseinheit (Stück pro Einheit)	Abmessungen (Länge x Breite x Höhe)	Bruttogewicht	Volumen
4008321916037	Falzhülle 1	1,210 mm x 23 mm x 47 mm	155.00 g	1.31 dm <sup>3</sup>
4008321912176	Versandschachtel 10	1,233 mm x 232 mm x 46 mm	1904.33 g	13.16 dm <sup>3</sup>

Die genannten Produktnummern beschreiben die kleinste bestellbare Mengeneinheit. Eine Versandeinheit kann mehrere Einzelprodukte beinhalten. Als Bestellmenge verwenden Sie bitte das Ein- oder Mehrfache einer Versandeinheit.

---

### Haftungsausschluss

Änderungen und Irrtümer vorbehalten. Vergewissern Sie sich, dass Sie immer den neuesten Stand verwenden.