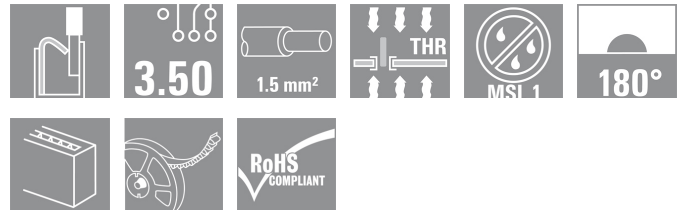


LSF LSF-SMT 3.50/05/180 3.5SN BK RL

Weidmüller Interface GmbH & Co. KG
 Klingenbergstraße 16
 D-32758 Detmold
 Germany
 Fon: +49 5231 14-0
 Fax: +49 5231 14-292083
 www.weidmueller.com



Vollautomatisch bestückbare Leiterplatten-Klemme für den Reflowprozess (SMT), mit PUSH IN Leiteranschlusstechnik. Leiteranschluss und Betätigungsrichtung des Schiebers aus einer Richtung (TOP). Verpackung in Box oder Tape on Reel, Stiftlängen optimiert auf 1,5 mm bzw. 3,5 mm.

- 0,20 - 1,5 mm² (IEC) / 24 - 16 AWG (UL)
- 320 V (IEC) / 300 V (UL)
- 17,5 A (IEC) / 12 A (UL)

Allgemeine Bestelldaten

Best.-Nr.	1874560000
Typ	LSF-SMT 3.50/05/180 3.5SN BK RL
Ausführung	Leiterplattenklemme, 3.50 mm, Polzahl: 5, 180°, Lötstiftlänge (l): 3.5 mm, verzinkt, schwarz, PUSH IN Federanschluss, Klemmbereich, Bemessungsanschluss, max.: 1.5 mm ² , Tape
GTIN (EAN)	4032248459346
VPE	175 Stück
Produkt-Kennzahlen	IEC: 320 V / 17.5 A / 0.2 - 1.5 mm ² UL: 300 V / 12 A / AWG 24 - AWG 16
Verpackung	Tape

Erstellungs-Datum 22. Februar 2013 00:38:15 MEZ

LSF LSF-SMT 3.50/05/180 3.5SN BK RL

Weidmüller Interface GmbH & Co. KG
 Klängenbergstraße 16
 D-32758 Detmold
 Germany
 Fon: +49 5231 14-0
 Fax: +49 5231 14-292083
 www.weidmueller.com

Technische Daten

Abmessungen und Gewichte

Nettogewicht 5,303 g

Systemkennwerte

Produktfamilie	LSF	Leiter-Anschluss technik	PUSH IN Federanschluss
Montage auf der Leiterplatte	Reflow-Lötanschluss	Leiter-Abgangsrichtung	180°
Raster in mm (P)	3,5 mm	Raster in Zoll (P)	0,138 inch
Polzahl	5	Kundenseitig anreihbar	Nein
Anzahl Reihen	1	Lötstiftlänge (l)	3,5 mm
Bestückungsloch-Durchmesser (D)	1,1 mm	Bestückungsloch-Durchmesser Toleranz (D)	+ 0,1 mm
Anzahl Lötstifte pro Pol	2	Abisolierlänge	8 mm
L1 in mm	14 mm	L1 in Zoll	0,551 inch
Berührungsschutz nach DIN VDE 0470	IP 20	Berührungsschutz nach DIN VDE 57106	fingersicher

Werkstoffdaten

Isolierstoff	LCP GF	Farbe	schwarz
Brennbarkeitsklasse nach UL94	V-0	CTI	≥ 175
Kontaktmaterial	Cu-Leg	Kontakt oberfläche	verzinkt
Kontakt basismaterial	Cu-Leg		

Anschließbare Leiter

Klemmbereich, Bemessungsanschluss, min.	0,13 mm ²	Klemmbereich, Bemessungsanschluss, max.	1,5 mm ²
Leiteranschlussquerschnitt AWG, min.	AWG 24	Leiteranschlussquerschnitt AWG, max.	AWG 16
eindrätig, min. H05(07) V-U	0,2 mm ²	eindrätig, max. H05(07) V-U	1,5 mm ²
feindrätig, min. H05(07) V-K	0,2 mm ²	feindrätig, max. H05(07) V-K	1,5 mm ²
mit Aderendhülse nach DIN 46 228/1, min.	0,25 mm ²	mit Aderendhülse nach DIN 46 228/1, max.	1,5 mm ²
mit AEH mit Kragen DIN 46 228/4, min.	0,25 mm ²	mit AEH mit Kragen DIN 46 228/4, max.	0,75 mm ²

Bemessungsdaten nach DIN IEC

Bemessungsstrom, min. Polzahl (Tu=20°C)	17,5 A	Bemessungsstrom, max. Polzahl (Tu=20°C)	16 A
Bemessungsstrom, Polzahl (Tu=40°C), min.	17,5 A	Bemessungsstrom, Polzahl (Tu=40°C), max.	14 A
Bemessungsspannung bei Überspannungsk./Verschmutzungsgrad II/2	320 V	Bemessungsspannung bei Überspannungsk./Verschmutzungsgrad III/2	160 V
Bemessungsspannung bei Überspannungsk./Verschmutzungsgrad III/3	160 V	Bemessungsstoßspannung bei Überspannungsk./Verschmutzungsgrad II/2	2,5 kV
Bemessungsstoßspannung bei Überspannungsk./Verschmutzungsgrad III/2	2,5 kV	Bemessungsstoßspannung bei Überspannungsk./Verschmutzungsgrad III/3	2,5 kV
Kurzzeitstromfestigkeit	3 x 1s mit 80 A		

**LSF
LSF-SMT 3.50/05/180 3.5SN BK RL**

Weidmüller Interface GmbH & Co. KG
 Klingenbergstraße 16
 D-32758 Detmold
 Germany
 Fon: +49 5231 14-0
 Fax: +49 5231 14-292083
 www.weidmueller.com

Technische Daten

Nenndaten nach CSA

Institut (CSA)



Nennspannung (Use group B)

300 V

Nennstrom (Use group B)	10 A
Nennstrom (Use group D)	10 A
Leiteranschlussquerschnitt AWG, max.	AWG 16

Nennspannung (Use group D)	300 V
Leiteranschlussquerschnitt AWG, min.	AWG 24

Nenndaten nach UL 1059

Nennspannung (Use group B)	300 V
Nennspannung (Use group D)	300 V
Leiteranschlussquerschnitt AWG, min.	AWG 24

Nennstrom (Use group B)	12 A
Nennstrom (Use group D)	10 A
Leiteranschlussquerschnitt AWG, max.	AWG 16

Klassifikationen

ETIM 3.0	EC001284	UNSPSC	30-21-18-11
eClass 5.1	27-26-11-01	eClass 6.0	27-26-11-01
eClass 7.0	27-44-04-01		

Hinweise

Hinweise

- Weitere Farben des Schiebers auf Anfrage
- Bemessungsstrom bezogen auf Bemessungsquerschnitt und min. Polzahl
- AEH ohne Kunststoffkragen nach DIN 46228/1
- Zeichnungsangabe P = Raster
- Betätigungskraft des Schiebers max. 40 N
- Bemessungsdaten sind bezogen auf das jeweilige Bauteil. Luft- und Kriechstrecken zu anderen Bauteilen sind entsprechend der jeweils relevanten Anwendungsnormen zu gestalten.
- Crimpform A für AEH des Crimpwerkzeuges PZ 6/5 empfohlen

Zulassungen

Zulassungen



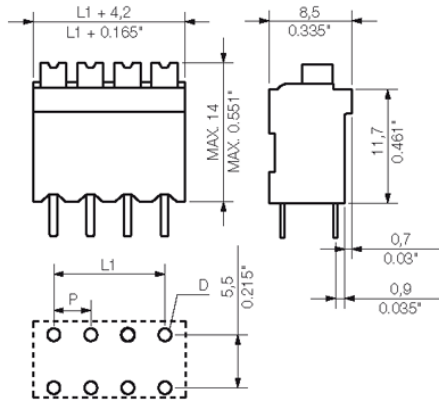
Downloads

- CAD Library (P-CAD Format - ASCII) [LSF-SMT.LIA](#)
- CAD Library (P-CAD Format - Standard) [LSF-SMT.lib](#)
- [3D Modell](#)

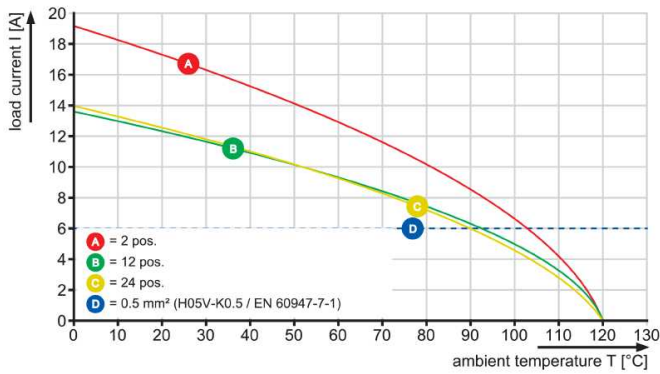
LSF
LSF-SMT 3.50/05/180 3.5SN BK RL

Weidmüller Interface GmbH & Co. KG
Klingenbergstraße 16
D-32758 Detmold
Germany
Fon: +49 5231 14-0
Fax: +49 5231 14-292083
www.weidmueller.com

Zeichnungen



LSF-SMT 3.5/./180 3.5



LSF-SMT 3.5/./180 3.5

