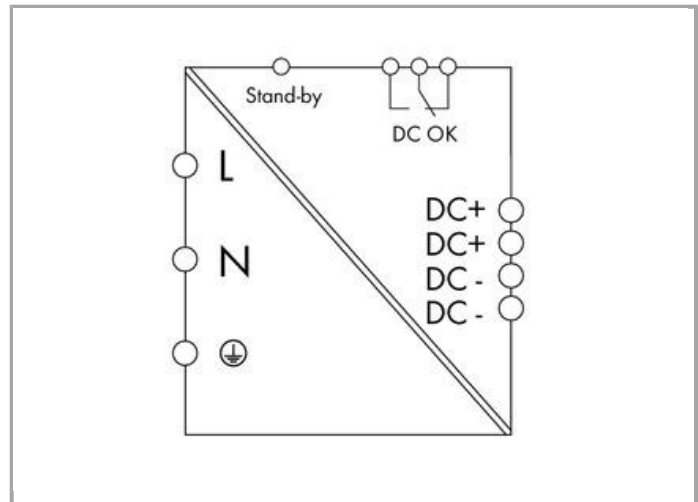


Datenblatt | Artikelnummer: 787-833

Primär getaktete Stromversorgung; EPSITRON® PRO Power; 1-phasig;
Ausgangsspannung DC 48 V; Ausgangsstrom 5 A; TopBoost + PowerBoost;
DC-OK-Kontakt



www.wago.com/787-833



Artikelbeschreibung

Merkmale:

- Primär getaktete Stromversorgung mit PowerBoost und TopBoost
- Stand-by-Eingang zur Abschaltung des Ausgangs und Reduzierung des Energieverbrauchs auf ein Minimum
- DC-O.K.-Kontakt zur Überwachung des Ausgangs
- Parallelschaltbar, reihenschaltbar
- Selbstkühlung durch natürliche Konvektion bei horizontaler Einbaulage
- Gekapselt für den Schaltschrankeinbau
- Galvanisch getrennte Ausgangsspannung (SELV) gemäß EN 60950-1/UL 60950-1; PELV gemäß EN 60204

Daten

Technische Daten

Eingang

Phasen	1
Eingangsnennspannung $U_{e\text{ Nenn}}$	AC 100 ... 240 V
Eingangsspannungsbereich	AC 85 ... 264 V; DC 120 ... 373 V
Eingangsspannungsderating	-1,5 %/V (< AC 110 V)
Nennnetzfrequenz-Bereich	50 ... 60 Hz; 0 Hz
Eingangsstrom I_e	$\leq 1,2$ A (AC 230 V; DC 5 A)
Ableitstrom	≤ 1 mA
Einschaltstrom	≤ 8 A (aktive PFC)
Leistungsfaktorkorrektur (PFC)	aktiv
Netzausfallüberbrückung	≥ 20 ms (AC 230 V)

Ausgang

Ausgangsnennspannung $U_{a\text{ Nenn}}$	DC 48 V (SELV)
Ausgangsspannungsbereich	DC 33 ... 52 V (einstellbar)
Voreinstellung	DC 48 V
Ausgangsnennstrom $I_{a\text{ Nenn}}$	5 A (DC 48 V)
Ausgangsnennleistung	240 W
Regelabweichung	≤ 1 %
Restwelligkeit	≤ 70 mV (Spitze – Spitze)
Strombegrenzung	$1,1 \times I_{a\text{ Nenn}}$ typ.
Verhalten bei Überlast	TopBoost/PowerBoost/Konstantstrommodus
PowerBoost	DC 10 A (4 s); DC 7,5 A (8 s)
TopBoost	DC 30 A (25 ms)

Signalisierung und Kommunikation

Signalisierung	1 x LED DC O.K. (grün) 1 x LED Fehler (rot) 1 x Stand-by-Eingang 1 x Relaiskontakt DC O.K. (Wechsler)
Betriebsanzeige	LED grün (DC O.K.) LED rot (Fehler)

Wirkungsgrad/Verlustleistungen

Verlustleistung P_v	0,8 W (Stand-by); 7,4 W (Leerlauf); 21,6 W (Nennlast)
Wirkungsgrad	91 %

Absicherung

Interne Sicherung	T 6,3 A / AC 250 V
Notwendige Vorsicherung	Für DC-Eingangsspannung ist eine externe DC-Sicherung erforderlich.
Empfohlene Vorsicherung	Leitungsschutzschalter 6 A, 10 A, 16 A; Charakteristik B oder C

Sicherheit und Schutz

Isolationsspannung (Pri.-Sek.)	DC 4,242 kV
Isolationsspannung (Pri.-PE)	DC 2,2 kV
Isolationsspannung (Sek.-PE)	DC 0,7 kV
Schutzklasse	I
Schutzart	IP20 (gemäß EN 60529)
Rückspeisungsfestigkeit	≤ DC 63V
Überspannungskategorie	II
Transientenschutz; primär	Varistor
Kurzschlussfest	ja
Leerlauffest	ja
Parallelschaltbar	ja
Reihenschaltbar	ja
MTBF	> 500.000 h (gemäß IEC 61709)

Anschlussdaten

Anschlusstyp 1	Eingang/Ausgang
Anschluss technik	CAGE CLAMP®
WAGO Klemme	WAGO-Serie 231
Eindrähtiger Leiter	0,08 ... 2,5 mm ² / 28 ... 12 AWG
Feindrähtiger Leiter	0,08 ... 2,5 mm ² / 28 ... 12 AWG
Abisolierlänge	8 ... 9 mm / 0.31 ... 0.35 inch
Anschlusstyp 2	Signalisierung
Anschluss technik 2	CAGE CLAMP®
WAGO Klemme 2	WAGO-Serie 733
Eindrähtiger Leiter 2	0,08 ... 0,5 mm ² / 28 ... 20 AWG
Feindrähtiger Leiter 2	0,08 ... 0,5 mm ² / 28 ... 20 AWG
Abisolierlänge 2	5 ... 6 mm / 0.2 ... 0.24 inch

Geometrische Daten

Breite	57 mm / 2.244 inch
Höhe	163 mm / 6.417 inch
Tiefe ab Oberkante Tragschiene	179 mm / 7.047 inch

Hinweis (Abmessungen)	Höhe inklusive Federleiste
-----------------------	----------------------------

Mechanische Daten

Montageart	Tragschiene 35 (EN 60715) in 2 Lagen
------------	--------------------------------------

Werkstoffdaten

Gewicht	1475 g
---------	--------

Umgebungsbedingungen

Umgebungstemperatur (Betrieb)	-25 ... 70 °C (Anlauf bei -40 °C typgeprüft)
Umgebungstemperatur (Lagerung)	-25 ... 85 °C
Relative Feuchte	5 ... 96 % (keine Betauung zulässig)
Derating	-3 %/K (> 50 °C)
Verschmutzungsgrad	2
Klimaklasse	3K3 (gemäß EN 60721)

Normen und Bestimmungen




Konformitätskennzeichnung	CE
Normen/Bestimmungen	EN 60950; EN 61204-3; EN 61558-2-16; UL 60950; UL 508

Kaufmännische Daten




Ursprungsland	DE
GTIN	4050821226468
Zolltarifnummer	85044082900
Produktgruppe	6 (Interface Electronic)
eCl@ss 9.0	27-04-07-01
eCl@ss 8.0	27-04-90-02
ETIM 6.0	EC002540
ETIM 5.0	EC002540

Passende Produkte















Beschriftungsmaterial









	Art-Nr.: 2009-110 Beschriftungsstreifen; auf Rolle; nicht dehnbar; unbedruckt; aufrastbar	www.wago.com/2009-110
	Art-Nr.: 210-831 Beschriftungsstreifen; auf Rolle; 2,3 mm breit; unbedruckt; Selbstklebend	www.wago.com/210-831
	Art-Nr.: 210-832 Beschriftungsstreifen; auf Rolle; 3 mm breit; unbedruckt; Selbstklebend	www.wago.com/210-832

Montageadapter

	Art-Nr.: 787-895 EPSITRON®-Wandmontageadapter; zur Schraubbefestigung der Geräte 787-8xx auf Montageplatte oder Wand ohne Tragschiene (TS 35)	www.wago.com/787-895
	Art-Nr.: 787-896 Tragschienenadapter; zur Befestigung der Geräte 787-8xx auf Tragschiene (TS 35)	www.wago.com/787-896
	Art-Nr.: 787-897 Tragschienenadapter aus Zinkdruckguss; zur Befestigung der Geräte 787-8xx auf Tragschiene (TS 35)	www.wago.com/787-897

Aderendhülse

	Art-Nr.: 216-201 Aderendhülse; Hülse für 0,5 mm ² / AWG 22; mit Kunststoffkragen; galvanisch verzinkt	www.wago.com/216-201
	Art-Nr.: 216-202 Aderendhülse; Hülse für 0,75 mm ² / AWG 20; mit Kunststoffkragen; galvanisch verzinkt	www.wago.com/216-202
	Art-Nr.: 216-203 Aderendhülse; Hülse für 1 mm ² / AWG 18; mit Kunststoffkragen; galvanisch verzinkt	www.wago.com/216-203
	Art-Nr.: 216-204 Aderendhülse; Hülse für 1,5 mm ² / AWG 16; mit Kunststoffkragen; galvanisch verzinkt	www.wago.com/216-204
	Art-Nr.: 216-221 Aderendhülse; Hülse für 0,5 mm ² / AWG 22; mit Kunststoffkragen; galvanisch verzinkt	www.wago.com/216-221
	Art-Nr.: 216-222 Aderendhülse; Hülse für 0,75 mm ² / AWG 20; mit Kunststoffkragen; galvanisch verzinkt	www.wago.com/216-222
	Art-Nr.: 216-223 Aderendhülse; Hülse für 1 mm ² / AWG 18; mit Kunststoffkragen; galvanisch verzinkt	www.wago.com/216-223
	Art-Nr.: 216-224 Aderendhülse; Hülse für 1,5 mm ² / AWG 16; mit Kunststoffkragen; galvanisch verzinkt	www.wago.com/216-224
	Art-Nr.: 216-241 Aderendhülse; Hülse für 0,5 mm ² / AWG 22; mit Kunststoffkragen; galvanisch verzinkt; Elektrolytkupfer; gasdicht aufgecrimpt; gemäß DIN 46228, Teil 4/09.90	www.wago.com/216-241
	Art-Nr.: 216-242 Aderendhülse; Hülse für 0,75 mm ² / AWG 20; mit Kunststoffkragen; galvanisch verzinkt; Elektrolytkupfer; gasdicht aufgecrimpt; gemäß DIN 46228, Teil 4/09.90	www.wago.com/216-242
	Art-Nr.: 216-243 Aderendhülse; Hülse für 1 mm ² / AWG 18; mit Kunststoffkragen; galvanisch verzinkt; Elektrolytkupfer; gasdicht aufgecrimpt; gemäß DIN 46228, Teil 4/09.90	www.wago.com/216-243
	Art-Nr.: 216-244 Aderendhülse; Hülse für 1,5 mm ² / AWG 16; mit Kunststoffkragen; galvanisch verzinkt; Elektrolytkupfer; gasdicht aufgecrimpt; gemäß DIN 46228, Teil 4/09.90	www.wago.com/216-244
	Art-Nr.: 216-262 Aderendhülse; Hülse für 0,75 mm ² / AWG 20; mit Kunststoffkragen; galvanisch verzinkt; Elektrolytkupfer; gasdicht aufgecrimpt; gemäß DIN 46228, Teil 4/09.90	www.wago.com/216-262
	Art-Nr.: 216-263 Aderendhülse; Hülse für 1 mm ² / AWG 18; mit Kunststoffkragen; galvanisch verzinkt; Elektrolytkupfer; gasdicht aufgecrimpt; gemäß DIN 46228, Teil 4/09.90	www.wago.com/216-263
	Art-Nr.: 216-264	

	Aderendhülse; Hülse für 1,5 mm ² / AWG 16; mit Kunststoffkragen; galvanisch verzinkt; Elektrolytkupfer; www.wago.com/216-264 gasdicht aufgecrimpt; gemäß DIN 46228, Teil 4/09.90	
	Art-Nr.: 216-284 Aderendhülse; Hülse für 1,5 mm ² / AWG 16; mit Kunststoffkragen; galvanisch verzinkt; Elektrolytkupfer; www.wago.com/216-284 gasdicht aufgecrimpt; gemäß DIN 46228, Teil 4/09.90	
	Art-Nr.: 216-301 Aderendhülse; Hülse für 0,25 mm ² / AWG 24; mit Kunststoffkragen; galvanisch verzinkt	www.wago.com/216-301
	Art-Nr.: 216-302 Aderendhülse; Hülse für 0,34 mm ² / AWG 24; mit Kunststoffkragen; galvanisch verzinkt	www.wago.com/216-302
	Art-Nr.: 216-321 Aderendhülse; Hülse für 0,25 mm ² / AWG 24; mit Kunststoffkragen; galvanisch verzinkt	www.wago.com/216-321
	Art-Nr.: 216-322 Aderendhülse; Hülse für 0,34 mm ² / AWG 24; mit Kunststoffkragen; galvanisch verzinkt	www.wago.com/216-322
Werkzeug		
	Art-Nr.: 210-719 Betätigungswerkzeug mit teilisoliertem Schaft; Typ 1, Klinge (2,5 x 0,4) mm	www.wago.com/210-719
	Art-Nr.: 210-720 Betätigungswerkzeug mit teilisoliertem Schaft; Typ 2, Klinge (3,5 x 0,5) mm	www.wago.com/210-720

Downloads

Dokumentation

Ausschreibungstext

787-833 Stromversorgung EPSITRON	Jan 14, 2016	DOC 35,8 kB	Download
-------------------------------------	--------------	----------------	----------

Beipackzettel

Primär getaktete Stromversorgungen EPSITRON-PRO-Power DC 48 V, 5 A	Apr 10, 2017	PDF 253,1 kB	Download
---	--------------	-----------------	----------

Weitere Informationen

Entsorgung; Elektro- und Elektronikgeräte, Verpackung	V 1.0.0 Oct 15, 2018	PDF 269,1 kB	Download
---	-------------------------	-----------------	----------

Engineering-Software

Konfigurations- und Inbetriebnahme-Software

Anwendung zur Leitungslängenberechnung Die Leitungslängenberechnung hilft bei der Planung der sekundärseitigen Absicherung von Leitungen an Netzgeräten der EPSITRON(R) PRO Power -Familie	1.3.3 Apr 26, 2017	EXE 428,0 kB	Download
--	-----------------------	-----------------	----------



(787-8xx) sowie EPSITRON(R) CLASSIC Power -Familie (787-16xx). Nach Auswahl eines Netzgerätes 787-8xx und 787-16xx kann der gewünschte Leitungsquerschnitt und der zugehörige Leitungsschutzschalter ausgewählt werden. Das Software-Werkzeug berechnet dann die maximale Leitungslänge, bei der die Absicherung unter Berücksichtigung der Leitungs- und Übergangswiderstände ordnungsgemäß funktioniert. Die Auswahl einer Grundlast kann vom Anwender vorgenommen werden.

smartDATA

CAD Daten

3D Download 787-833

URL

Download

Produktfamilie

EPSITRON PRO Power

Für jede industrielle Anwendung: Greifen auch Sie wie viele andere Kunden auf die leistungsstarken und effizienten Stromversorgungen von WAGO zurück.

[Alle Produkte der Familie anzeigen](#)

Änderungen vorbehalten.

WAGO Kontakttechnik GmbH & Co. KG

Hansastr. 27

32423 Minden

Telefon: +49571 887-0

E-Mail: info.de@wago.com | Web: www.wago.com

Haben Sie Fragen zu unseren Produkten?

Wir stehen Ihnen telefonisch unter +49 (571) 887-44222 gern zur Verfügung.