

# Blisterverpackungen

## Blisterverpackungen ( Klarsichts-Sortiments-Magazine ) zum Aufbewahren, Ordnen und Präsentieren von Kleinteilen

Unsere Blisterverpackungen bieten folgende Vorteile:

- Kammern in sich abgeschlossen;  
Vermischen des Inhalts ausgeschlossen
- Universell einsetzbar für Kleinteile aller Art
- Beliebig oft wieder verwendbar, auch im Produktionskreislauf.
- Optimale Präsentation Ihrer Produkte
- Das Verpackungsgut ist feuchtigkeitsgeschützt



### Allgemeine Materialbeschreibung:


Die Blistereinlagen werden aus PET-Neuwaren-Folien tiefgezogen und sind aufgrund der Materialeigenschaften sowie der Ausgestaltung sehr stabil und bruchfest.

Das Material ist auch lebensmittelrechtliche unbedenklich und kann daher auch im Lebensmittelbereich eingesetzt werden.

### Verfügbare Versionen:


#### **10-Fächer (BestellNr: 902120)**

Abm. (mm)	Länge	Breite	Tiefe
<b>Pro Kammer:</b>	<b>92</b>	<b>50</b>	<b>22</b>
Gesamt:	305	231	23



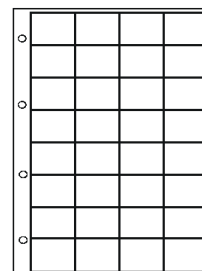
#### **20-Fächer (BestellNr: 902110)**

Abm. (mm)	Länge	Breite	Tiefe
<b>Pro Kammer:</b>	<b>65</b>	<b>35</b>	<b>16</b>
Gesamt:	305	231	23



#### **32-Fächer (BestellNr: 902100)**

Abm. (mm)	Länge	Breite	Tiefe
<b>Pro Kammer:</b>	<b>46,5</b>	<b>32,5</b>	<b>16</b>
Gesamt:	305	231	16,8



# Blisterverpackungen

## Allgemeine Materialeigenschaften, Öffnen, Wiederverschließen und Aufbewahrung der Blistereinlagen:

### Allgemeine Materialbeschreibung:

Die Blistereinlagen werden aus PET-Folien tiefgezogen und sind aufgrund der Materialeigenschaften sowie die Ausgestaltung sehr stabil und bruchfest.

Diese Folie ist auch lebensmittelrechtlich unbedenklich und kann daher auch im Lebensmittelbereich eingesetzt werden.

Aus PET-Folie werden übrigens die ganzen Getränkeflaschen hergestellt.

### Öffnen und Wiederverschließen des Deckels:

Damit der Deckel der Blistereinlage sicher und schnell geöffnet werden kann, sollte wie folgt vorgegangen werden:

- a) Entweder den geöffneten Ordner oder das entnommene Einlegefach so vor sich hinlegen, dass sich die Lochung links befindet.
- b) Mit der linken Hand wird das ganze Fach leicht festgehalten, gleichzeitig setzt man in der oberen rechten Ecke des Deckels den Daumen der rechten Hand zwischen Deckel und Boden an, und streift damit von oben nach unten.
- c) Jetzt lässt sich der Deckel mit der linken Hand leicht öffnen, wobei die rechte Hand den Boden festhält, um das Herausspringen der Einzelteile aus den einzelnen Fächern zu verhindern.
- d) Beim Wiederverschließen ist nur darauf zu achten, dass der Deckel wieder gleichmäßig angedrückt wird.

### Dauerhafte Aufbewahrung der Blistereinlagen:

Wir empfehlen die dauerhafte Aufbewahrung der Einlagen in einem Ordner mit 80mm Rückenbreite, wobei die höchst mögliche Stabilität dadurch erreicht wird, dass dieser mit der entsprechenden Anzahl von Einlegefächern gleicher Größe befüllt wird.

Blistereinlage mit 10 Fächern:	3 Stück pro Ordner
Blistereinlage mit 20 Fächern:	4 Stück pro Ordner
Blistereinlage mit 32 Fächern:	4 Stück pro Ordner

### Sonstiges:

Für weitere Wünsche und Anregungen stehen wir Ihnen gerne zur Verfügung.