

Elektronikgehäuse - ME 12,5 OT-MSTBO KMGY - 2854775

Bitte beachten Sie, dass die hier angegebenen Daten dem Online-Katalog entnommen sind. Die vollständigen Informationen und Daten entnehmen Sie bitte der Anwenderdokumentation. Es gelten die Allgemeinen Nutzungsbedingungen für Internet-Downloads. (<http://download.phoenixcontact.de>)



Gehäuse-Oberteil, für COMBICON-Anschluss, doppelstöckig.

Produkteigenschaften

- Werkzeuglose Montage
- Geringe Baubreite bei hoher Polzahl
- Große Bestückungsfläche
- Vertiefte Etikettierflächen
- Gleiche Leiterplattengeometrie für alle Baubreiten
- Brennbarkeitsklasse V0 nach UL 94
- Schnelle Montage auf der Tragschiene nach EN 60 715
- Kostenersparnis durch einfache Fertigung des Gerätes
- Eingeprägte Material- und Teilekennzeichnung am Gehäuse (Recyclingfähigkeit)
- Teilziehbarkeit der Elektronik
- Optional im Gehäuse integrierter BUS-Anschluss, wahlweise zur parallelen oder seriellen Kontaktierung
- Metall-Fußriegel
- Im Gehäuseunterteil integrierter Funktions-Erdkontakt (EMV)

Kaufmännische Daten

Verpackungseinheit	10
GTIN	4017918207892

Klassifikationen

eCl@ss

eCl@ss 4.0	27180401
eCl@ss 4.1	27180401
eCl@ss 5.0	27180506
eCl@ss 5.1	27180506
eCl@ss 6.0	27180802
eCl@ss 7.0	27182702
eCl@ss 8.0	27182702

ETIM

ETIM 2.0	EC001031
ETIM 3.0	EC001031
ETIM 4.0	EC001031

Elektronikgehäuse - ME 12,5 OT-MSTBO KMGY - 2854775

Klassifikationen

ETIM

ETIM 5.0	EC001031
-----------------	----------


UNSPSC

UNSPSC 6.01	31261501
UNSPSC 7.0901	31261501
UNSPSC 11	31261501
UNSPSC 12.01	31261501
UNSPSC 13.2	31261501

Approbationen

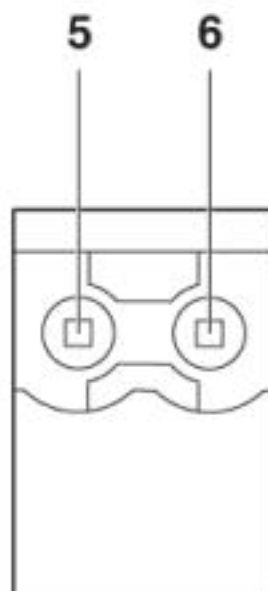

UL Recognized /

Approbationsdetails



Zeichnungen

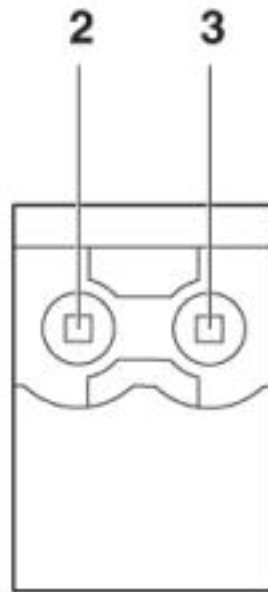

Schemazeichnung



Pinbelegung rechts

Elektronikgehäuse - ME 12,5 OT-MSTBO KMGY - 2854775

Schemazeichnung



Pinbelegung links

© Phoenix Contact 2013 - alle Rechte vorbehalten
<http://www.phoenixcontact.com>