

Polycarbonat-Gehäuse PK



PK Zubehör Seite 27 Systemausbau Seite 507 Kabelverschraubung Polyamid Seite 658

Material:

- Gehäuse: glasfaserverstärktes Polycarbonat
- Deckel grau: glasfaserverstärktes Polycarbonat, umlaufend eingeschäumte PU-Dichtung
- Deckel transparent: Polycarbonat, umlaufend eingeschäumte PU-Dichtung
- Deckelschrauben: Polyamid
- Isolierstopfen: Polyethylen

Farbe:

- RAL 7035

Schutzart IP nach IEC 60 529:

- IP 66

Lieferumfang:

- Gehäuse mit Deckel
- Deckelschrauben
- Isolierstopfen für Wandbefestigungs-Schrauben

Approbationen:

- UL
- cUL

Technik im Detail:

Finden Sie im Internet

ohne Vorprägungen

Breite mm		65	94	94	94	110	110	Seite
Höhe mm		65	65	94	94	110	110	
Tiefe mm		57	57	57	81	66	90	
Best.-Nr.		9500.000	9502.000	9504.000	9505.000	9506.000	9507.000	
	VE	12 St.	8 St.	6 St.	6 St.	6 St.	6 St.	
Deckel	grau	■	■	■	■	■	■	
Zubehör								
Montageplatte		–	–	–	–	–	–	
Wandbefestigungsglaschen	1 Pack	9583.000	9583.000	9583.000	9583.000	9583.000	9583.000	27
Scharniere		–	–	–	–	–	–	

ohne Vorprägungen

Breite mm		130	130	130	130	180	180	Seite
Höhe mm		94	94	130	130	94	94	
Tiefe mm		57	81	75	99	57	81	
Best.-Nr.		9508.000	9509.000	9510.000	9511.000	9512.000	9513.000	
	VE	4 St.	4 St.	4 St.	4 St.	2 St.	2 St.	
Deckel	grau	■	■	■	■	■	■	
Zubehör								
Montageplatte		–	–	–	–	–	–	
Wandbefestigungsglaschen	1 Pack	9583.000	9583.000	9583.000	9583.000	9583.000	9583.000	27
Scharniere		–	–	–	–	–	–	

Polycarbonat-Gehäuse PK

ohne Vorprägungen

Breite mm	VE	180	180	180	180	180	180	Seite
Höhe mm		110	110	110	110	110	110	
Tiefe mm		90	90	111	111	165	165	
Best.-Nr.	2 St.	9514.000	9514.100	9515.000	9515.100	9516.000	9516.100	
Deckel	grau	■	-	■	-	■	-	
	transparent	-	■	-	■	-	■	

Zubehör

Montageplatte		-	-	-	-	-	-	
Wandbefestigungslaschen	1 Pack	9583.000	9583.000	9583.000	9583.000	9583.000	9583.000	27
Scharniere	10 Satz	9581.000	9581.000	9581.000	9581.000	9581.000	9581.000	27

ohne Vorprägungen

Breite mm	VE	182	182	182	182	182	182	Seite
Höhe mm		180	180	180	180	180	180	
Tiefe mm		90	90	111	111	165	165	
Best.-Nr.	1 St.	9517.000	9517.100	9518.000	9518.100	9519.000	9519.100	
Deckel	grau	■	-	■	-	■	-	
	transparent	-	■	-	■	-	■	

Zubehör

Montageplatte	10 St.	9548.000	9548.000	9548.000	9548.000	9548.000	9548.000	27
Wandbefestigungslaschen	1 Pack	9583.000	9583.000	9583.000	9583.000	9583.000	9583.000	27
Scharniere	10 Satz	9581.000	9581.000	9581.000	9581.000	9581.000	9581.000	27

ohne Vorprägungen

Breite mm	VE	254	254	254	254	254	254	Seite
Höhe mm		180	180	180	180	180	180	
Tiefe mm		90	90	111	111	165	165	
Best.-Nr.	1 St.	9520.000	9520.100	9521.000	9521.100	9522.000	9522.100	
Deckel	grau	■	-	■	-	■	-	
	transparent	-	■	-	■	-	■	

Zubehör

Montageplatte	8 St.	9549.000	9549.000	9549.000	9549.000	9549.000	9549.000	27
Wandbefestigungslaschen	1 Pack	9583.000	9583.000	9583.000	9583.000	9583.000	9583.000	27
Scharniere	10 Satz	9581.000	9581.000	9581.000	9581.000	9581.000	9581.000	27

ohne Vorprägungen

Breite mm	VE	360	360	360	360	360	360	Seite
Höhe mm		254	254	254	254	254	254	
Tiefe mm		111	111	165	165	165	165	
Best.-Nr.	1 St.	9523.000	9523.100	9524.000	9524.100	9524.100	9524.100	
Deckel	grau	■	-	■	-	■	-	
	transparent	-	■	-	■	-	■	

Zubehör

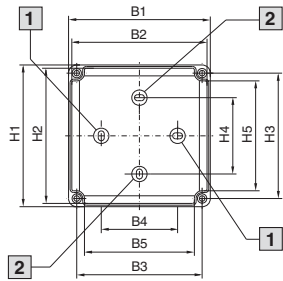
Montageplatte	4 St.	9550.000	9550.000	9550.000	9550.000	9550.000	9550.000	27
Wandbefestigungslaschen	1 Pack	9583.000	9583.000	9583.000	9583.000	9583.000	9583.000	27
Scharniere	10 Satz	9581.000	9581.000	9581.000	9581.000	9581.000	9581.000	27

Schaltschränke

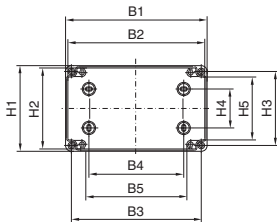
Kleingehäuse

Polycarbonat-Gehäuse PK

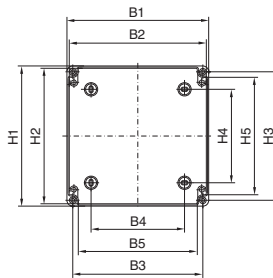
Ausführung A



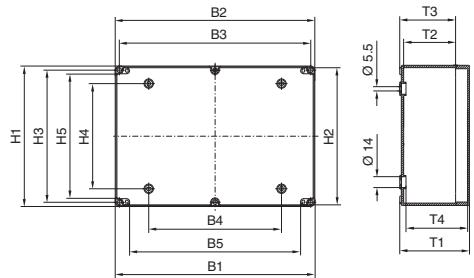
Ausführung B



Ausführung C



Ausführung D



- 1 Entfällt bei PK 9500.XXX, 9501.XXX
 2 Entfällt bei PK 9502.XXX, 9503.XXX

B1 = Gehäusebreite
 B2 = Bestückbare Breite
 B3 = Mitte/Mitte Wandbefestigung außerhalb Dichtung
 B4 = Mitte/Mitte Wandbefestigung im Gehäuse
 B5 = Lichte Breite

H1 = Gehäusehöhe
 H2 = Bestückbare Höhe
 H3 = Mitte/Mitte Wandbefestigung außerhalb Dichtung
 H4 = Mitte/Mitte Wandbefestigung im Gehäuse
 H5 = Lichte Höhe

T1 = Gesamttiefe
 T2 = Bestückbare Gehäusetiefe
 T3 = Gehäusetiefe
 T4 = Lichte Aufbauhöhe

Best.-Nr. PK	Ausführung	Breitenmaße mm					Höhenmaße mm					Tiefenmaße mm			
		B1	B2	B3	B4	B5	H1	H2	H3	H4	H5	T1	T2	T3	T4
9500.XXX	A	65	59	50	-	36	65	59	50	25	36	57	33	41	45
9502.XXX	A	94	88	79	50	64	65	59	50	-	36	57	33	41	45
9504.XXX	A	94	88	79	50	64	94	88	79	50	64	57	33	41	45
9505.XXX	A	94	88	79	50	64	94	88	79	50	64	81	33	41	69
9506.XXX	A	110	104	95	65	80	110	104	95	65	80	66	42	50	53
9507.XXX	A	110	104	95	65	80	110	104	95	65	80	90	42	50	77
9508.XXX	A	130	124	115	90	101	94	88	79	50	64	57	33	41	45
9509.XXX	A	130	124	115	90	101	94	88	79	50	64	81	33	41	69
9510.XXX	A	130	124	115	70	101	130	124	115	70	101	75	51	59	63
9511.XXX	A	130	124	115	70	101	130	124	115	70	101	99	51	59	87
9512.XXX	B	180	174	165	120	150	94	88	79	50	64	57	33	41	45
9513.XXX	B	180	174	165	120	150	94	88	79	50	64	81	33	41	69
9514.XXX	B	180	173	165	120	128	110	103	95	50	80	90	63	71	75
9515.XXX	B	180	173	165	120	128	110	103	95	50	80	111	63	71	97
9516.XXX ¹⁾	B	180	173	165	120	128	110	103	95	50	80	165	63	71	150
9517.XXX	C	182	175	167	120	152	180	173	165	120	128	90	63	71	75
9518.XXX	C	182	175	167	120	152	180	173	165	120	128	111	63	71	97
9519.XXX ¹⁾	C	182	175	167	120	152	180	173	165	120	128	165	63	71	150
9520.XXX	C	254	247	239	190	224	180	173	165	120	128	90	63	71	75
9521.XXX	C	254	247	239	190	224	180	173	165	120	128	111	63	71	97
9522.XXX ¹⁾	C	254	247	239	190	224	180	173	165	120	128	165	63	71	150
9523.XXX	D	361	355	346	240	309	254	248	239	190	224	111	63	71	97
9524.XXX ¹⁾	D	361	355	346	240	309	254	248	239	190	224	165	63	71	150

¹⁾ Ausführung .000, .100 mit abgeschrägtem Deckel


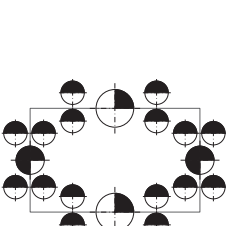
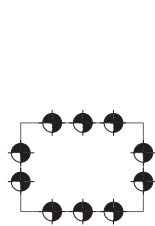
Mit metrischen Vorprägungen

Gehäuselochbild:

PK 9508.050

PK 9514.050

PK 9521.050



- M16/20
- M20
- M20/25
- M25/32
- M32/40