


DIL - Miniaturrelais RY

- max. Schaltspannung
- max. Schaltstrom
- niedrige Bauhöhe
- standardmäßig waschfest
- Spulenspannung
- Ansprechleistung

60 VDC / 120 VAC
1 A
12,5 mm
IP 67
5 V bis max 96 VDC
70 - 90 mW



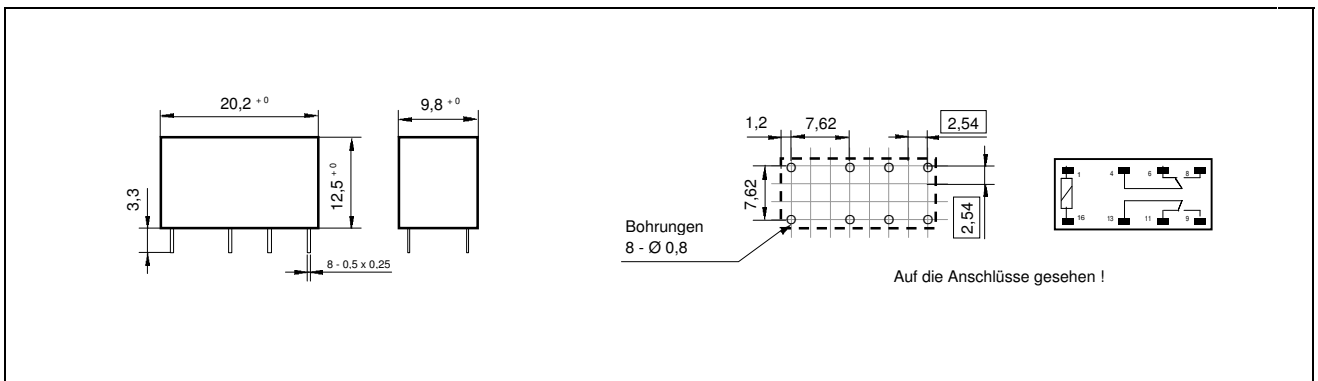
Originalgröße !

- Approbationen



in Vorbereitung

ABMESSUNGEN



MAGNETSYSTEM

	Spulenzwert		Leistung mW (U _N)	Spannungsbereich V _{DC}		Abfallspannung V _{DC}	Nennspannung V _{DC}
	Ω	± %		min	max		
sensibel	165	± 10 %	150	3,6	11,8	≥ 0,3	5
	960	± 10 %	150	8,5	28,2	≥ 0,6	12
	1620	± 10 %	200	12,6	36,9	≥ 0,9	18
	2880	± 10 %	200	16,8	49,2	≥ 1,2	24
	7680	± 10 %	300	32,6	80,6	≥ 2,4	48

Daten bei Tu +20°C !

* Lagertypen

BESTELLSCHLÜSSEL (Beispiel)



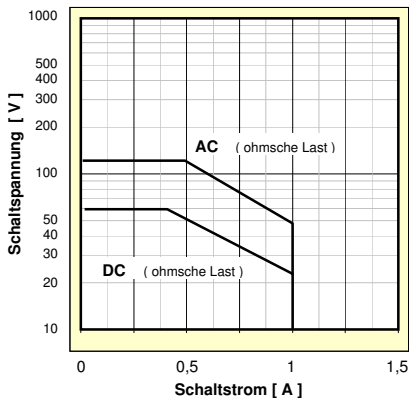
KONTAKTSYSTEM

Bestückung	(C = Wechsler)	2 C
Typ		Zwillingskontakt
Kontaktmaterial		Ag Pd / Au
Übergangswiderstand	(bei 1 A / 6 VDC) (Neuzustand)	≤ 100 mΩ
Nennlast		1,0 A / 24 VDC
max. Schaltspannung		0,5 A / 120 VAC
max. Schaltstrom		60 VDC / 120 VAC
max. Schaltleistung	(ohmsche Last)	1 A
		24 W / 60 VA
elektrische Lebensdauer	bei 1,0 A / 24 VDC (ohmsche Last)	≥ 5 x 10 ⁵ Schaltzyklen
	bei 0,5 A / 120 VAC (ohmsche Last)	≥ 2 x 10 ⁵ Schaltzyklen
mechanische Lebensdauer		≥ 20 x 10 ⁶ Schaltzyklen

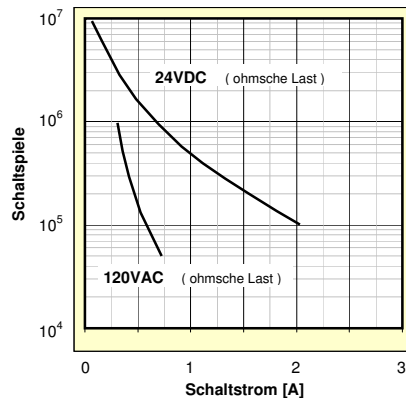
ALLGEMEINE TECHNISCHE DATEN

Ansprechzeit	(exkl. Prellzeit bei U _N / 20°C)	≤ 6 ms
Abfallzeit	(exkl. Prellzeit)	≤ 3 ms
Vibrationsfestigkeit	(Funktion)	10 - 55 Hz (1,5 mm Doppelamplitude)
Stoßfestigkeit	(Funktion)	100 m/s ² (11 ± 1 ms)
Umgebungstemperaturbereich		- 30° C / + 90° C
Gewicht		ca. 5 g
Prüfspannung (1 Min.)	Kontakt / Spule	1000 VAC
	Kontakt / Kontakt	500 VAC
	Kontaktsatz / Kontaktsatz	1000 VAC
Isolationswiderstand		≥ 1000 MΩ bei 500 VDC

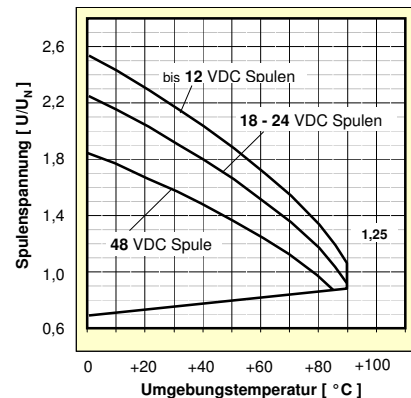
Max. Schaltleistung



Elektr. Lebensdauer



Betriebsspannungsbereich



Änderungen und Ergänzungen vorbehalten !

Vorläufiges Datenblatt !