

# Relaismodul - PLC-RSC- 48DC/21-21 - 2967248

Bitte beachten Sie, dass die hier angegebenen Daten dem Online-Katalog entnommen sind. Die vollständigen Informationen und Daten entnehmen Sie bitte der Anwenderdokumentation. Es gelten die Allgemeinen Nutzungsbedingungen für Internet-Downloads. (<http://download.phoenixcontact.de>)



PLC-INTERFACE, bestehend aus Grundklemme PLC-BSC.../21 mit Schraubanschluss und steckbarem Miniaturrelais mit Leistungskontakt, zur Montage auf Tragschiene NS 35/7,5, 2 Wechsler, Eingangsspannung 48 V DC

Abbildung zeigt die Variante PLC-RSC- 24DC/21-21

## Produkteigenschaften

- Schmale Bauform
- Effiziente Anbindung an die Systemverkabelung mittels V8-Adapter
- RT-III gedichtete Relais
- Sichere Trennung nach DIN EN 50178 zwischen Spule und Kontakt
- Integrierte Eingangs- und Entstörbeschaltung
- Funktionelle Steckbrücken



## Kaufmännische Daten

<b>Verpackungseinheit</b>	10
<b>GTIN</b>	4017918163495

## Technische Daten

Hinweis:

<b>Nutzungsbeschränkung</b>	EMV: Klasse-A-Produkt, siehe Herstellererklärung im Downloadbereich
-----------------------------	---

Maße

<b>Breite</b>	14 mm
<b>Höhe</b>	80 mm
<b>Tiefe</b>	94 mm

Umgebungsbedingungen

<b>Umgebungstemperatur (Betrieb)</b>	-40 °C ... 60 °C
<b>Umgebungstemperatur (Lagerung/Transport)</b>	-40 °C ... 85 °C

Erregerseite

<b>Eingangsnennspannung <math>U_N</math></b>	48 V DC
<b>Nenneingangsstrom bei <math>U_N</math></b>	20 mA
<b>Ansprechzeit typisch</b>	8 ms

# Relaismodul - PLC-RSC- 48DC/21-21 - 2967248

## Technische Daten

### Erregerseite

<b>Rückfallzeit typisch</b>	10 ms
<b>Betriebsspannungsanzeige</b>	ja
<b>Schutzbeschaltung</b>	Verpolschutz Verpolschutzdiode
<b>Schutzbeschaltung</b>	Freilaufdiode Freilaufdiode

### Kontaktseite

<b>Kontaktausführung</b>	2 Wechsler
<b>Kontaktmaterial</b>	AgNi
<b>Schaltspannung maximal</b>	250 V AC/DC (Bei Spannungen größer 250 V (L1, L2, L3) zwischen gleichen Klemmen benachbarter Module ist die Trennplatte PLC-ATP zu setzen. Eine Potenzialbrückung erfolgt dann mit FBST 8-PLC...oder...FBST 500...)
<b>Schaltspannung minimal</b>	5 V AC/DC (bei 10 mA)
<b>Einschaltstrom maximal</b>	15 A (300 ms)
<b>Schaltstrom minimal</b>	10 mA (bei 5 V)
<b>Grenzdauerstrom</b>	6 A
<b>Abschaltleistung (ohmsche Last) maximal</b>	140 W (bei 24 V DC)
<b>Abschaltleistung (ohmsche Last) maximal</b>	85 W (bei 48 V DC)
<b>Abschaltleistung (ohmsche Last) maximal</b>	60 W (bei 60 V DC)
<b>Abschaltleistung (ohmsche Last) maximal</b>	44 W (bei 110 V DC)
<b>Abschaltleistung (ohmsche Last) maximal</b>	60 W (bei 220 V DC)
<b>Abschaltleistung (ohmsche Last) maximal</b>	1500 VA (bei 250 V AC)

### Allgemein

<b>Prüfspannung Relaiswicklung/Relaiskontakt</b>	4 kV AC (50 Hz, 1 min.)
<b>Prüfspannung Wechsler/Wechsler</b>	2,5 kV AC (50 Hz, 1 min.)
<b>Betriebsart</b>	100 % ED
<b>Lebensdauer mechanisch</b>	3 x 10 <sup>7</sup> Schaltspiele
<b>Brennbarkeitsklasse nach UL 94</b>	V0
<b>Benennung</b>	Normen / Bestimmungen
<b>Normen/Bestimmungen</b>	IEC 60664
<b>Normen/Bestimmungen</b>	EN 50178
<b>Normen/Bestimmungen</b>	IEC 62103
<b>Bemessungsstoßspannung / Isolierung</b>	6 kV (Sichere Trennung: Steuerseite / Kontaktseite)
<b>Verschmutzungsgrad</b>	2
<b>Überspannungskategorie</b>	III
<b>Einbaulage</b>	beliebig
<b>Montagehinweis</b>	anreihbar ohne Abstand

### Anschlussdaten

<b>Anschlussart</b>	Schraubanschluss
<b>Leiterquerschnitt starr min</b>	0,14 mm <sup>2</sup>
<b>Leiterquerschnitt starr max</b>	2,5 mm <sup>2</sup>
<b>Leiterquerschnitt flexibel min</b>	0,14 mm <sup>2</sup>

# Relaismodul - PLC-RSC- 48DC/21-21 - 2967248

## Technische Daten

### Anschlussdaten

Leiterquerschnitt flexibel max	2,5 mm <sup>2</sup>
Leiterquerschnitt AWG/kcmil min	26
Leiterquerschnitt AWG/kcmil max	14
Abisolierlänge	8 mm
Schraubengewinde	M3

## Klassifikationen

### eCl@ss

eCl@ss 4.0	27371102
eCl@ss 4.1	27371102
eCl@ss 5.0	27371001
eCl@ss 5.1	27371001
eCl@ss 6.0	27371001
eCl@ss 7.0	27371001
eCl@ss 8.0	27371001

### ETIM

ETIM 2.0	EC000196
ETIM 3.0	EC000196
ETIM 4.0	EC000196
ETIM 5.0	EC000196

### UNSPSC

UNSPSC 6.01	30211916
UNSPSC 7.0901	39121515
UNSPSC 11	39121515
UNSPSC 12.01	39121515
UNSPSC 13.2	39121515

## Approbationen

UL Recognized / UL Listed / cUL Recognized / GOST / cUL Listed / GL / cULus Recognized / cULus Listed /


### Approbationsdetails

UL Recognized 
---

UL Listed 
---

# Relaismodul - PLC-RSC- 48DC/21-21 - 2967248

## Approbationen

cUL Recognized 

GOST 

cUL Listed 

GL

cULus Recognized 

cULus Listed 

## Zubehör

### Tragschiene

NS 35/ 7,5 V2A UNPERF 2000MM - 0801377



NS 35/ 7,5 PERF 2000MM - 0801733



## Relaismodul - PLC-RSC- 48DC/21-21 - 2967248

### Zubehör

NS 35/ 7,5 CU UNPERF 2000MM - 0801762



---

NS 35/15 UNPERF 2000MM - 1201714



---

NS 35/15 CU UNPERF 2000MM - 1201895



---

NS 35/15-2,3 UNPERF 2000MM - 1201798



---

NS 35/15 AL UNPERF 2000MM - 1201756



---

NS 35/15 PERF 2000MM - 1201730



## Relaismodul - PLC-RSC- 48DC/21-21 - 2967248

### Zubehör

---

NS 35/ 7,5 UNPERF 2000MM - 0801681



### Klemmenmarker unbeschriftet

---

ZB10/WH-100:UNBEDRUCKT - 5060883



ZB 10:UNBEDRUCKT - 1053001



### Klemmenmarker beschriftet

---

ZB10,LGS:FORTL.ZAHLEN - 1053014



### Trennplatte

---

PLC-ATP BK - 2966841



# Relaismodul - PLC-RSC- 48DC/21-21 - 2967248

Zubehör

## Einspeisemodul

PLC-ESK GY - 2966508



---

## Schraubwerkzeug

SZF 1-0,6X3,5 - 1204517



---

## Brücke

FBST 500-PLC RD - 2966786



---

FBST 500-PLC BU - 2966692



---

FBST 500-PLC GY - 2966838



## Relaismodul - PLC-RSC- 48DC/21-21 - 2967248

### Zubehör

FBST 6-PLC RD - 2966236



FBST 6-PLC BU - 2966812



FBST 6-PLC GY - 2966825



FBST 8-PLC GY - 2967688



FBST 14-PLC BK - 2967691

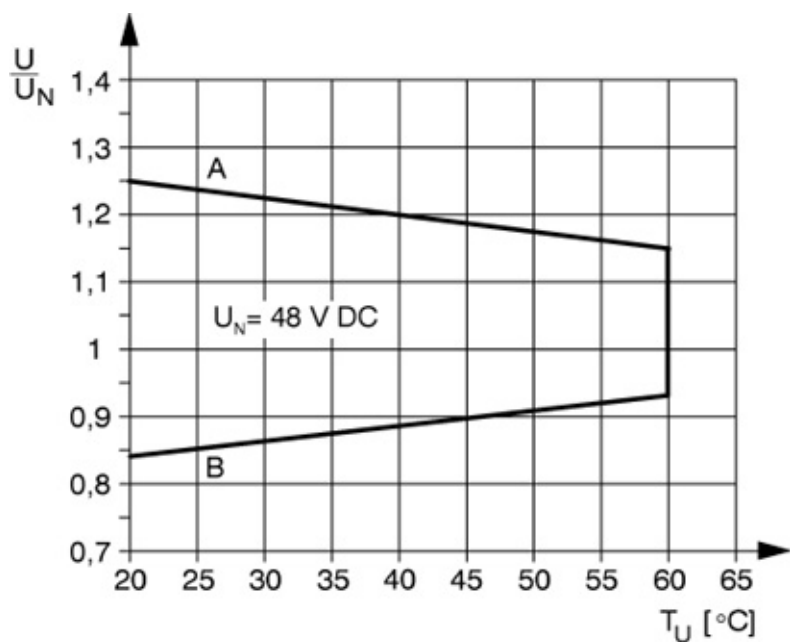


### Zeichnungen



# Relaismodul - PLC-RSC- 48DC/21-21 - 2967248

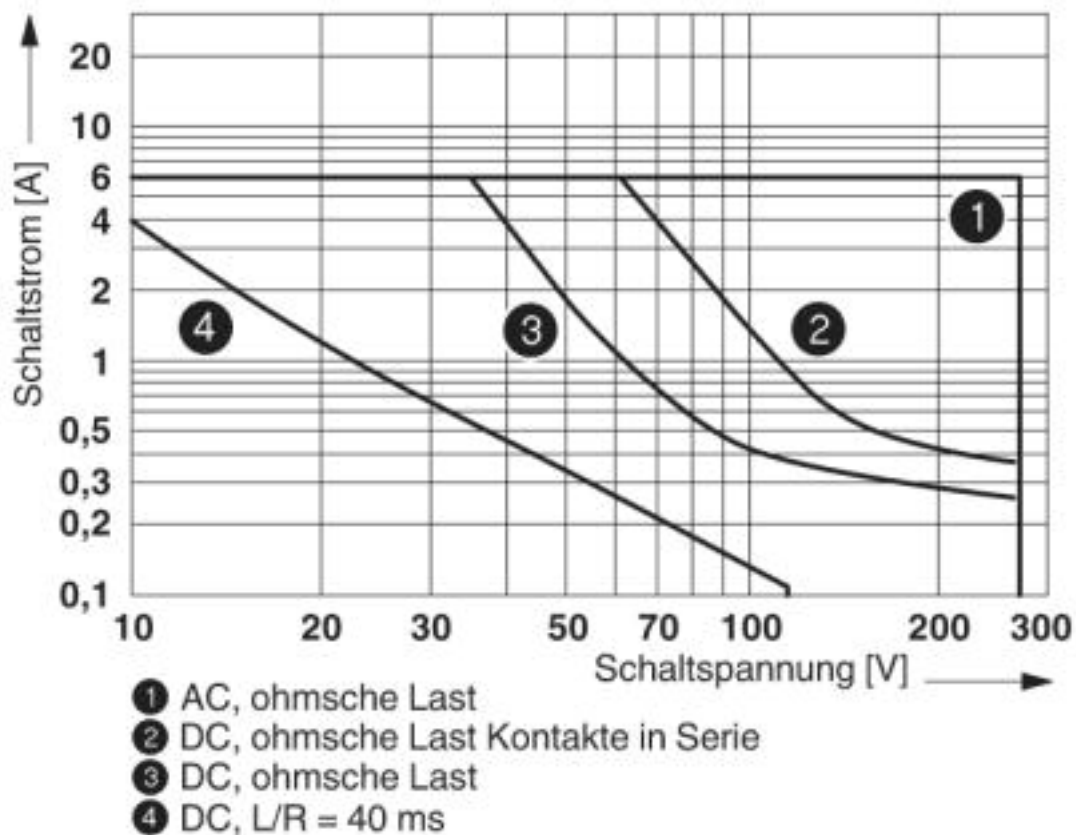
Diagramm



Kurve A maximal zulässige Dauerspannung  $U_{max}$  bei kontaktseitigem Grenzdauerstrom (siehe jeweilige technische Daten) Kurve B minimal zulässige Anzugsspannung  $U_{an}$  nach Vorerregung (siehe jeweilige technische Daten)

# Relaismodul - PLC-RSC- 48DC/21-21 - 2967248

Diagramm



Abschaltleistung

# Relaismodul - PLC-RSC- 48DC/21-21 - 2967248

Schaltplan

