

RoHS
Compliant

BOMcheck.net

Artikelbeschreibung

Merkmale:

- Primär getaktete Stromversorgung
- Selbstkühlung durch natürliche Konvektion bei horizontaler Einbaulage
- Stufenprofil, optimal für Installationsverteiler oder Systemverteiler
- Überkopfeinbau mit Derating zulässig
- Parallelschaltbar, reihenschaltbar
- Galvanisch getrennte Ausgangsspannung (SELV) gemäß EN 60950-1/UL 60950-1; PELV gemäß EN 60204

Daten

Technische Daten

Eingang

Phasen	1
Eingangsnennspannung $U_{e\text{ Nenn}}$	AC 100 ... 240 V
Eingangsspannungsbereich	AC 85 ... 264 V; DC 120 ... 373 V
Eingangsspannungsderating	$I_a \leq 1\text{ A}$ (< AC 100 V)
Nennnetzfrequenz-Bereich	44 ... 66 Hz; 0 Hz
Eingangsstrom I_e	$\leq 0,5\text{ A}$ (AC 230 V); $\leq 0,7\text{ A}$ (AC 110 V)
Ableitstrom	$\leq 1\text{ mA}$
Einschaltstrom	$\leq 30\text{ A}$ (NTC)
Leistungsfaktorkorrektur (PFC)	passiv
Netzausfallüberbrückung	$\geq 80\text{ ms}$ (AC 230 V); $\geq 10\text{ ms}$ (AC 110 V)

Ausgang

Ausgangsnennspannung $U_{a\text{ Nenn}}$	DC 24 V (SELV)
Ausgangsspannungsbereich	DC 22,8 ... 26,4 V (einstellbar)
Voreinstellung	DC 24 V
Ausgangsnennstrom $I_{a\text{ Nenn}}$	1,3 A (DC 24 V); 0,9 A (bei beliebiger Einbaulage)
Ausgangsnennleistung	31,2 W
Regelabweichung	$\leq 2\%$
Restwelligkeit	$\leq 100\text{ mV}$ (Spitze - Spitze)
Strombegrenzung	$1,1 \times I_{a\text{ Nenn}}$ typ.
Verhalten bei Überlast	Konstantstrom

Signalisierung und Kommunikation

Signalisierung	1 x LED Betriebsanzeige (grün)
Betriebsanzeige	LED grün (U_a)

Wirkungsgrad/Verlustleistungen

Verlustleistung P_v	2,6 W (AC 230 V; Leerlauf); 7 W (AC 230 V; Nennlast)
Verlustleistung max. $P_{v\text{ max.}}$	7,3 W (AC 100 V / DC 24 V; 1,3 A)
Wirkungsgrad	82 %

Absicherung

Interne Sicherung	T 2 A / AC 250 V
Notwendige Vorsicherung	Für DC-Eingangsspannung ist eine externe DC-Sicherung erforderlich.
Empfohlene Vorsicherung	Leitungsschutzschalter 6 A (Charakteristik C), 10 A (Charakteristik B) oder höher

Sicherheit und Schutz

Isolationsspannung (Pri.-Sek.)	DC 4,242 kV
Schutzklasse	II
Schutzart	IP20 (gemäß EN 60529)
Rückspeisungsfestigkeit	≤ DC 30V
Überspannungskategorie	II
Transientenschutz; primär	Varistor
Überspannungsschutz; sekundär	≤ DC 40 V (im Fehlerfall)
Kurzschlussfest	ja
Leerlaufest	ja
Parallelschaltbar	ja
Reihenschaltbar	ja
MTBF	> 500.000 h (gemäß IEC 61709)

Anschlussdaten

Anschlusstyp 1	Eingang/Ausgang
Anschlussstechnik	CAGE CLAMP®
WAGO Klemme	WAGO-Serie 740
Eindrähtiger Leiter	0,08 ... 2,5 mm ² / 28 ... 12 AWG
Feindrähtiger Leiter	0,08 ... 2,5 mm ² / 28 ... 12 AWG
Abisolierlänge	6 ... 7 mm / 0.24 ... 0.28 inch

Geometrische Daten

Breite	54 mm / 2.126 inch
Höhe	89 mm / 3.504 inch
Tiefe	59 mm / 2.323 inch
Tiefe ab Oberkante Tragschiene	55 mm / 2.165 inch

Mechanische Daten

Montageart	Tragschiene 35 (EN 60715)
------------	---------------------------

Werkstoffdaten

Brennbarkeitsklasse gemäß UL 94	V0
Gewicht	180 g

Umgebungsbedingungen

Umgebungstemperatur (Betrieb)	-25 ... 60 °C (Anlauf bei -40 °C typgeprüft)
Umgebungstemperatur (Lagerung)	-25 ... 80 °C
Umgebungstemperatur bei Betrieb für UL	-25 ... 55 °C
Relative Feuchte	5 ... 96 % (keine Betauung zulässig)
Derating	-3 %/K (> 45 °C)
Verschmutzungsgrad	2
Klimaklasse	3K3 (gemäß EN 60721)

Normen und Bestimmungen


Konformitätskennzeichnung	CE
Normen/Bestimmungen	EN 60950-1; EN 61204-3; UL 60950-1; UL 508; DNV GL

Kaufmännische Daten

Ursprungsland	DE
GTIN	4050821298229
Zolltarifnummer	85044082900
Produktgruppe	6 (Interface Electronic)
eCl@ss 9.0	27-04-07-01
eCl@ss 8.0	27-04-90-02
ETIM 6.0	EC002540
ETIM 5.0	EC002540

Zulassungen / Zertifikate

Schiff Zulassungen

Logo	Zulassung	Zertifikatsname
	DNV GL Det Norske Veritas, Germanischer Lloyd	TAA00000KT















Passende Produkte

Aderendhülse

Art-Nr.: 216-201
Aderendhülse; Hülse für 0,5 mm² / AWG 22; mit Kunststoffkragen; galvanisch verzinkt

www.wago.com/216-201



	Art-Nr.: 216-202 Aderendhülse; Hülse für 0,75 mm ² / AWG 20; mit Kunststoffkragen; galvanisch verzinkt	www.wago.com/216-202
	Art-Nr.: 216-203 Aderendhülse; Hülse für 1 mm ² / AWG 18; mit Kunststoffkragen; galvanisch verzinkt	www.wago.com/216-203
	Art-Nr.: 216-221 Aderendhülse; Hülse für 0,5 mm ² / AWG 22; mit Kunststoffkragen; galvanisch verzinkt	www.wago.com/216-221
	Art-Nr.: 216-222 Aderendhülse; Hülse für 0,75 mm ² / AWG 20; mit Kunststoffkragen; galvanisch verzinkt	www.wago.com/216-222
	Art-Nr.: 216-223 Aderendhülse; Hülse für 1 mm ² / AWG 18; mit Kunststoffkragen; galvanisch verzinkt	www.wago.com/216-223
	Art-Nr.: 216-241 Aderendhülse; Hülse für 0,5 mm ² / AWG 22; mit Kunststoffkragen; galvanisch verzinkt; Elektrolytkupfer; gasdicht aufgecrimpt; gemäß DIN 46228, Teil 4/09.90	www.wago.com/216-241
	Art-Nr.: 216-242 Aderendhülse; Hülse für 0,75 mm ² / AWG 20; mit Kunststoffkragen; galvanisch verzinkt; Elektrolytkupfer; gasdicht aufgecrimpt; gemäß DIN 46228, Teil 4/09.90	www.wago.com/216-242
	Art-Nr.: 216-243 Aderendhülse; Hülse für 1 mm ² / AWG 18; mit Kunststoffkragen; galvanisch verzinkt; Elektrolytkupfer; gasdicht aufgecrimpt; gemäß DIN 46228, Teil 4/09.90	www.wago.com/216-243
	Art-Nr.: 216-262 Aderendhülse; Hülse für 0,75 mm ² / AWG 20; mit Kunststoffkragen; galvanisch verzinkt; Elektrolytkupfer; gasdicht aufgecrimpt; gemäß DIN 46228, Teil 4/09.90	www.wago.com/216-262
	Art-Nr.: 216-263 Aderendhülse; Hülse für 1 mm ² / AWG 18; mit Kunststoffkragen; galvanisch verzinkt; Elektrolytkupfer; gasdicht aufgecrimpt; gemäß DIN 46228, Teil 4/09.90	www.wago.com/216-263
	Art-Nr.: 216-301 Aderendhülse; Hülse für 0,25 mm ² / AWG 24; mit Kunststoffkragen; galvanisch verzinkt	www.wago.com/216-301
	Art-Nr.: 216-302 Aderendhülse; Hülse für 0,34 mm ² / AWG 24; mit Kunststoffkragen; galvanisch verzinkt	www.wago.com/216-302
	Art-Nr.: 216-321 Aderendhülse; Hülse für 0,25 mm ² / AWG 24; mit Kunststoffkragen; galvanisch verzinkt	www.wago.com/216-321
	Art-Nr.: 216-322 Aderendhülse; Hülse für 0,34 mm ² / AWG 24; mit Kunststoffkragen; galvanisch verzinkt	www.wago.com/216-322

Beschriftungsmaterial



Art-Nr.: 210-831 Beschriftungsstreifen; auf Rolle; 2,3 mm breit; unbedruckt; Selbstklebend	www.wago.com/210-831
--	--



Art-Nr.: 210-832 Beschriftungsstreifen; auf Rolle; 3 mm breit; unbedruckt; Selbstklebend	www.wago.com/210-832
--	--

Werkzeug

Art-Nr.: 210-720 Betätigungswerkzeug mit teilisoliertem Schaft; Typ 2, Klinge (3,5 x 0,5) mm	www.wago.com/210-720
--	--



Art-Nr.: 210-769
Schraubendreher

www.wago.com/210-769

Downloads

Dokumentation

Ausschreibungstext

787-1002 Stromversorgung EPSITRON	Jan 14, 2016	DOC 31,7 kB	Download
--------------------------------------	--------------	----------------	----------

Beipackzettel

Primär getaktete Stromversorgungen EPSITRON COMPACT Power DC 24 V, 1,3 A	Dec 1, 2015	PDF 621,3 kB	Download
---	-------------	-----------------	----------

Weitere Informationen

Entsorgung; Elektro- und Elektronikgeräte, Verpackung	V 1.0.0 Oct 15, 2018	PDF 269,1 kB	Download
---	-------------------------	-----------------	----------

smartDATA

CAD Daten

3D Download 787-1002		URL	Download
----------------------	--	-----	----------

Produktfamilie

EPSITRON COMPACT Power

Für jede industrielle Anwendung: Greifen auch Sie wie viele andere Kunden auf die leistungsstarken und effizienten Stromversorgungen von WAGO zurück.

[Alle Produkte der Familie anzeigen](#)

Änderungen vorbehalten.

WAGO Kontakttechnik GmbH & Co. KG
Hansastr. 27
32423 Minden
Telefon: +49571 887-0
E-Mail: info.de@wago.com | Web: www.wago.com

Haben Sie Fragen zu unseren Produkten?
Wir stehen Ihnen telefonisch unter +49 (571) 887-44222 gern zur Verfügung.