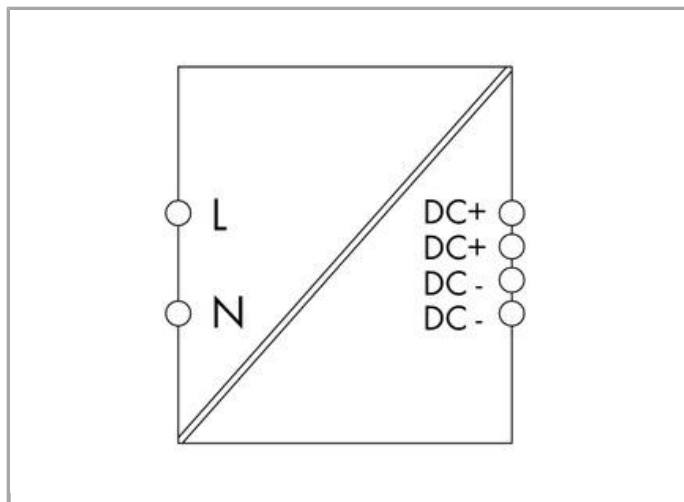


Datenblatt | Artikelnummer: 787-1011

Primär getaktete Stromversorgung; EPSITRON® COMPACT Power; 1-phasig;
Ausgangsspannung DC 12 V; Ausgangsstrom 4 A



www.wago.com/787-1011



Artikelbeschreibung

Merkmale:

- Primär getaktete Stromversorgung
- Selbstkühlung durch natürliche Konvektion bei horizontaler Einbaulage
- Stufenprofil, optimal für Installationsverteiler oder Systemverteiler
- Überkopfeinbau mit Derating zulässig
- Parallelschaltbar, reihenschaltbar
- Galvanisch getrennte Ausgangsspannung (SELV) gemäß EN 60950-1/UL 60950-1; PELV gemäß EN 60204

Daten

Technische Daten

Eingang

Phasen	1
Eingangsnennspannung $U_{e\text{ Nenn}}$	AC 100 ... 240 V
Eingangsspannungsbereich	AC 85 ... 264 V; DC 120 ... 373 V
Eingangsspannungsderating	$I_a \leq 3,5\text{ A}$ (< AC 100 V)
Nennnetzfrequenz-Bereich	44 ... 66 Hz; 0 Hz
Eingangsstrom I_e	$\leq 0,5\text{ A}$ (AC 230 V); $\leq 0,9\text{ A}$ (AC 110 V)
Ableitstrom	$\leq 1\text{ mA}$
Einschaltstrom	$\leq 30\text{ A}$ (NTC)
Leistungsfaktorkorrektur (PFC)	passiv
Netzausfallüberbrückung	$\geq 80\text{ ms}$ (AC 230 V); $\geq 10\text{ ms}$ (AC 110 V)

Ausgang

Ausgangsnennspannung $U_{a\text{ Nenn}}$	DC 12 V (SELV)
Ausgangsspannungsbereich	DC 10,5 ... 15,5 V (einstellbar)
Voreinstellung	DC 12 V
Ausgangsnennstrom $I_{a\text{ Nenn}}$	4 A (DC 12 V); 2,4 A (bei beliebiger Einbaulage)
Ausgangsnennleistung	48 W
Regelabweichung	$\leq 2\%$
Restwelligkeit	$\leq 100\text{ mV}$ (Spitze - Spitze)
Strombegrenzung	$1,1 \times I_{a\text{ Nenn}}$ typ.
Verhalten bei Überlast	Konstantstrom

Signalisierung und Kommunikation

Signalisierung	1 x LED Betriebsanzeige (grün)
Betriebsanzeige	LED grün (U_a)

Wirkungsgrad/Verlustleistungen

Verlustleistung P_v	2,2 W (AC 230 V; Leerlauf); 8,5 W (AC 230 V; Nennlast)
Verlustleistung max. $P_{v\text{ max.}}$	9 W (AC 100 V / DC 12 V; 4 A)
Wirkungsgrad	85 %

Absicherung

Interne Sicherung	T 2 A / AC 250 V
Notwendige Vorsicherung	Für DC-Eingangsspannung ist eine externe DC-Sicherung erforderlich.
Empfohlene Vorsicherung	Leitungsschutzschalter 6 A (Charakteristik C), 10 A (Charakteristik B)

oder höher

Sicherheit und Schutz

Isolationsspannung (Pri.-Sek.)	DC 4,242 kV
Schutzklasse	II
Schutzart	IP20 (gemäß EN 60529)
Rückspeisungsfestigkeit	≤ DC 25V
Überspannungskategorie	II
Transientenschutz; primär	Varistor
Überspannungsschutz; sekundär	≤ DC 30 V (im Fehlerfall)
Kurzschlussfest	ja
Leerlauffest	ja
Parallelschaltbar	ja
Reihenschaltbar	ja
MTBF	> 500.000 h (gemäß IEC 61709)

Anschlussdaten

Anschlusstyp 1	Eingang/Ausgang
Anschluss technik	CAGE CLAMP®
WAGO Klemme	WAGO-Serie 740
Eindrähtiger Leiter	0,08 ... 2,5 mm ² / 28 ... 12 AWG
Feindrähtiger Leiter	0,08 ... 2,5 mm ² / 28 ... 12 AWG
Abisolierlänge	6 ... 7 mm / 0.24 ... 0.28 inch

Geometrische Daten

Breite	72 mm / 2.835 inch
Höhe	89 mm / 3.504 inch
Tiefe	59 mm / 2.323 inch
Tiefe ab Oberkante Tragschiene	55 mm / 2.165 inch

Mechanische Daten

Montageart	Tragschiene 35 (EN 60715)
------------	---------------------------

Werkstoffdaten

Brennbarkeitsklasse gemäß UL 94	V0
Gewicht	255 g

Umgebungsbedingungen

Umgebungstemperatur (Betrieb)	-25 ... 60 °C (Anlauf bei -40 °C typgeprüft)
-------------------------------	--

Umgebungstemperatur (Lagerung)	-25 ... 80 °C
Umgebungstemperatur bei Betrieb für UL	-25 ... 55 °C
Relative Feuchte	5 ... 96 % (keine Betauung zulässig)
Derating	-3 %/K (> 45 °C)
Verschmutzungsgrad	2
Klimaklasse	3K3 (gemäß EN 60721)

Normen und Bestimmungen









Konformitätskennzeichnung	CE
Normen/Bestimmungen	EN 60950-1; EN 61204-3; UL 60950-1; UL 508; DNV GL








Kaufmännische Daten

Ursprungsland	DE
GTIN	4050821297604
Zolltarifnummer	85044082900
Produktgruppe	6 (Interface Electronic)
eCl@ss 9.0	27-04-07-01
eCl@ss 8.0	27-04-90-02
ETIM 6.0	EC002540
ETIM 5.0	EC002540



Passende Produkte

Aderendhülse



	Art-Nr.: 216-201 Aderendhülse; Hülse für 0,5 mm ² / AWG 22; mit Kunststoffkragen; galvanisch verzinkt	www.wago.com/216-201
	Art-Nr.: 216-202 Aderendhülse; Hülse für 0,75 mm ² / AWG 20; mit Kunststoffkragen; galvanisch verzinkt	www.wago.com/216-202
	Art-Nr.: 216-203 Aderendhülse; Hülse für 1 mm ² / AWG 18; mit Kunststoffkragen; galvanisch verzinkt	www.wago.com/216-203
	Art-Nr.: 216-221 Aderendhülse; Hülse für 0,5 mm ² / AWG 22; mit Kunststoffkragen; galvanisch verzinkt	www.wago.com/216-221
	Art-Nr.: 216-222 Aderendhülse; Hülse für 0,75 mm ² / AWG 20; mit Kunststoffkragen; galvanisch verzinkt	www.wago.com/216-222
	Art-Nr.: 216-223 Aderendhülse; Hülse für 1 mm ² / AWG 18; mit Kunststoffkragen; galvanisch verzinkt	www.wago.com/216-223
	Art-Nr.: 216-241 Aderendhülse; Hülse für 0,5 mm ² / AWG 22; mit Kunststoffkragen; galvanisch verzinkt; Elektrolytkupfer; gasdicht aufgecrimpt; gemäß DIN 46228, Teil 4/09.90	www.wago.com/216-241
	Art-Nr.: 216-242 Aderendhülse; Hülse für 0,75 mm ² / AWG 20; mit Kunststoffkragen; galvanisch verzinkt; Elektrolytkupfer; gasdicht aufgecrimpt; gemäß DIN 46228, Teil 4/09.90	www.wago.com/216-242

	Art-Nr.: 216-243 Aderendhülse; Hülse für 1 mm ² / AWG 18; mit Kunststoffkragen; galvanisch verzinkt; Elektrolytkupfer; gasdicht aufgecrimpt; gemäß DIN 46228, Teil 4/09.90	www.wago.com/216-243
	Art-Nr.: 216-262 Aderendhülse; Hülse für 0,75 mm ² / AWG 20; mit Kunststoffkragen; galvanisch verzinkt; Elektrolytkupfer; gasdicht aufgecrimpt; gemäß DIN 46228, Teil 4/09.90	www.wago.com/216-262
	Art-Nr.: 216-263 Aderendhülse; Hülse für 1 mm ² / AWG 18; mit Kunststoffkragen; galvanisch verzinkt; Elektrolytkupfer; gasdicht aufgecrimpt; gemäß DIN 46228, Teil 4/09.90	www.wago.com/216-263
	Art-Nr.: 216-301 Aderendhülse; Hülse für 0,25 mm ² / AWG 24; mit Kunststoffkragen; galvanisch verzinkt	www.wago.com/216-301
	Art-Nr.: 216-302 Aderendhülse; Hülse für 0,34 mm ² / AWG 24; mit Kunststoffkragen; galvanisch verzinkt	www.wago.com/216-302
	Art-Nr.: 216-321 Aderendhülse; Hülse für 0,25 mm ² / AWG 24; mit Kunststoffkragen; galvanisch verzinkt	www.wago.com/216-321
	Art-Nr.: 216-322 Aderendhülse; Hülse für 0,34 mm ² / AWG 24; mit Kunststoffkragen; galvanisch verzinkt	www.wago.com/216-322

Werkzeug

	Art-Nr.: 210-720 Betätigungswerkzeug mit teilisoliertem Schaft; Typ 2, Klinge (3,5 x 0,5) mm	www.wago.com/210-720
	Art-Nr.: 210-769 Schraubendreher	www.wago.com/210-769

Beschriftungsmaterial

	Art-Nr.: 210-831 Beschriftungsstreifen; auf Rolle; 2,3 mm breit; unbedruckt; Selbstklebend	www.wago.com/210-831
	Art-Nr.: 210-832 Beschriftungsstreifen; auf Rolle; 3 mm breit; unbedruckt; Selbstklebend	www.wago.com/210-832

Downloads

Dokumentation

Ausschreibungstext

787-1011 Stromversorgung EPSITRON	Jan 14, 2016	DOC 32,3 kB	Download
--------------------------------------	--------------	----------------	----------

Beipackzettel

Primär getaktete Stromversorgungen EPSITRON COMPACT Power DC 12 V, 4 A	Dec 1, 2015	PDF 621,3 kB	Download
---	-------------	-----------------	----------

Weitere Informationen

Entsorgung; Elektro- und Elektronikgeräte, Verpackung



V 1.0.0
Oct 15, 2018

PDF
269,1 kB

Download

smartDATA

CAD Daten

3D Download 787-1011

URL

Download

Produktfamilie

EPSITRON COMPACT Power

Für jede industrielle Anwendung: Greifen auch Sie wie viele andere Kunden auf die leistungsstarken und effizienten Stromversorgungen von WAGO zurück.

[Alle Produkte der Familie anzeigen](#)

Änderungen vorbehalten.

WAGO Kontakttechnik GmbH & Co. KG
Hansastr. 27
32423 Minden
Telefon: +49571 887-0
E-Mail: info.de@wago.com | Web: www.wago.com

Haben Sie Fragen zu unseren Produkten?
Wir stehen Ihnen telefonisch unter +49 (571) 887-44222 gern zur Verfügung.