

1 - 2,5 mm ² „e“ ① 1,5 - 2,5 mm ² „m“ 400 V/4 kV/2 ② I _N 24 A ⏏ 12 mm / 0.47 in ③	AWG 18 - 12 „e“ AWG 16 - 12 „m“ 600 V, 20 A [Ⓜ] 600 V, 20 A [Ⓟ]	0,75 - 2,5 mm ² „e“ 1,5 - 2,5 mm ² „m“ 400 V/4 kV/2 ② I _N 24 A ⏏ 12 mm / 0.47 in ③	AWG 18 - 12 „e“ AWG 16 - 12 „m“ 600 V, 20 A [Ⓜ]	2,5 - 6 mm ² „e+m“ 400 V/4 kV/2 ② I _N 41 A ⏏ 12 - 13 mm / 0.49 in ③	AWG 14 - 10 „e+m“ 600 V, 20 A [Ⓜ] 600 V, 30 A [Ⓟ]
--	--	---	--	--	---



Bestellnr.	VPE	Farbe	Bestellnr.	VPE	Bestellnr.	VPE
Verbindungs-dosenklemme, 8-Leiter-Klemme, Gehäusefarbe transparent, Deckelfarbe dunkelgrau		Verbindungs-dosenklemme, 4-Leiter-Klemme, Dauerbetriebstemperatur 150°C		Verbindungs-dosenklemme, 3-Leiter-Klemme, Gehäusefarbe transparent, Deckelfarbe rot		
773-108	500 (10x50)	● schwarz	773-514	1000 (10x100)	773-173	500 (10x50)

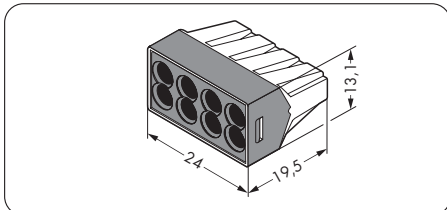
Zubehör, Serie 773

Füllspritze,

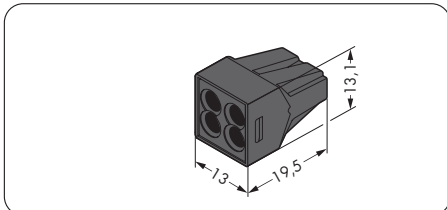


Inhalt: 20 ml Alu-Plus-Kontaktpaste

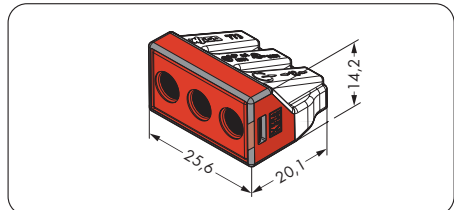
249-130 20 (4x5)



Abmessungen in mm



Abmessungen in mm



Abmessungen in mm