

Hersteller				Meßarbeit	
Fischer Elektronik					
Bezeichnung		21.03.90		Leiter	
Zeichnungsnummer		FS111N		Blatt 1	
Anmerkung		Datum		Name	
19: 20.11.90		14:		Runde:	
19: 20.11.90		14:		Draht:	
19: 20.11.90		14:		Draht:	

**fischer elektronik**

Führungsschiene für 19" BGT  
1.Tiefe,nach DIN 41 494

FS111N

Blatt 1

## 19" Baugruppenträger Module Frame Systemgehäuse System Case

### Zubehör:

#### Gewindestreifen

Gewindestreifen mit Gewinde M 2,5 zur Montage der Befestigungsschienen und Frontplatten.  
Für 1 Baugruppenträger sind 4 Gewindestreifen erforderlich.

Best.-Nr. für 1 Satz BGT 384/2 *52 5286*

#### Z-Schienen für Steckverbinder:

Best.-Nr. per Satz BGT 384/3 *52 5260*

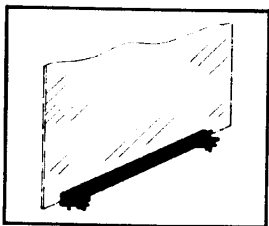
Für 31-polige Steckverbinder nach DIN 41617.

#### Best.-Nr. per Satz BGT 384/4

Für 32/48/64/96-polige Steckverbinder nach DIN 41612. *52 5278*

#### Best.-Nr. per Satz BGT 384/5

Für Steckverbinder nach MIL C 21097 mit 102,4 mm Befestigungsabstand.



Best.-Nr. 384/8

**Führungsschienen** für Europakarten. Mit voreilenden Steckerzapfen und Einrastnocken zur leichten Montage. Integrierte Federbogen sichern einen vibrationsfreien Halt der Karte.

*52 5251*

### Accessories:

#### Threaded rails

Threaded rails tapped to M 2,5 for mounting of fixing rails and front panels.

For 1 module 4 threaded rails are necessary.

Order code no. for 1 set BGT 384/2

#### Z-rails for connectors:

Order code no. per set BGT 384/3

For connectors with 31 contacts according to DIN 41617.

Order code no. per set BGT 384/4

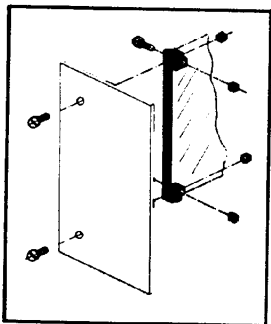
For connectors 32/48/64/96 contacts according to DIN 41612.

Order code no. per set BGT 384/5

For connectors according to MIL C 21097 with 102,4 mm distance of fixing holes.

Order code no. 384/8

**Guide rails** for Eurocards. With pre-running mounting pins and locking lugs for easy mounting. Integrated mounting clamps ensure vibration free support of the card.



Best.-Nr. 384/9

#### Verbindungsstück Frontplatte Leiterplatte

einschl. 4 Schrauben M 2,5 mit Muttern, für Leiterplatten 100 x 160 mm = 3 HE

Für Leiterplatten 233,4 x 160 mm = 6 HE (Doppelpackkarte) sind zwei Verbindungsstücke erforderlich!

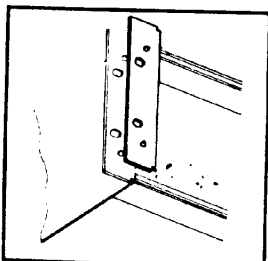
*52 5294*

Order code no. 384/9

#### Interconnection between front-plate and Eurocard

incl. 4 screws M 2,5 with nuts, for Eurocard 100 x 160 mm = 3 HE.

For Eurocard 233,4 x 160 mm = 6 HE 2 interconnections are necessary.



Best.-Nr. 384/6 = 3 HE  
Best.-Nr. 684/6 = 6 HE

2 Stck. **Deckplatten** zum Frontplatten-Angleich.

Order code no. 384/6 = 3 HE

Order code no. 684/6 = 6 HE

2 pcs. **cover panels** for conforming frontplates.