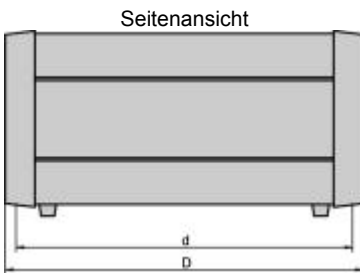
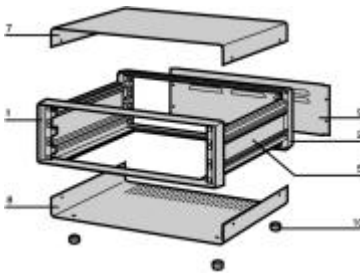
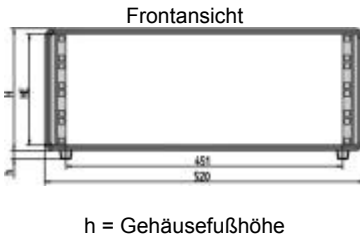




Artikelnummer: 10225-601

- Deck-, Bodenblech und Rückwand aus Stahl

Lieferumfang: Bausatz



Nutzbare Tiefe $d = D - 24 \text{ mm}$

Pos.	Menge	Beschreibung
1	1	Frontrahmen, Al-Druckguss, RAL 7016, mit 19"-Raster
2	1	Rückrahmen, Al-Druckguss, RAL 7016, mit 19"-Raster
5	2	Seitenwand, Al-Profil, RAL 7016
7	1	Deckblech, St, 1 mm, RAL 9006, mit Erdungsfahne
8	1	Bodenblech, St, 1 mm, RAL 9006, mit Erdungsfahne
9	1	Rückwand, St, 1 mm, RAL 9006, mit Erdungsfahne
10	4	Gehäusefuß mit Rutschsicherung, PC, schwarz, UL 94-V0
11	1	Befestigungsmaterial

Pos. 1, 2, 5 und 9 montiert.

Pos. 7, 8, 10 und Befestigungsmaterial lose beigelegt.

Technische Informationen:

Höhe	Höhe H	h	Tiefe D	Nutzbare Tiefe d
3 HE	153 mm	13 mm	300 mm	276 mm

Weitere Informationen:



Benutzeranleitung