


Datenblatt | Artikelnummer: 726-652

Potentialblock; Aufdruck 1-24; mit 2 Einspeiseklemmen inkl.

Abschlussplatte; Kammerfarbe einheitlich grau; Kammerkennzeichnung in senkrechter Linie; für 19"-Gestelle; Schmale Bauform; 16,00 mm²; dunkelgrau

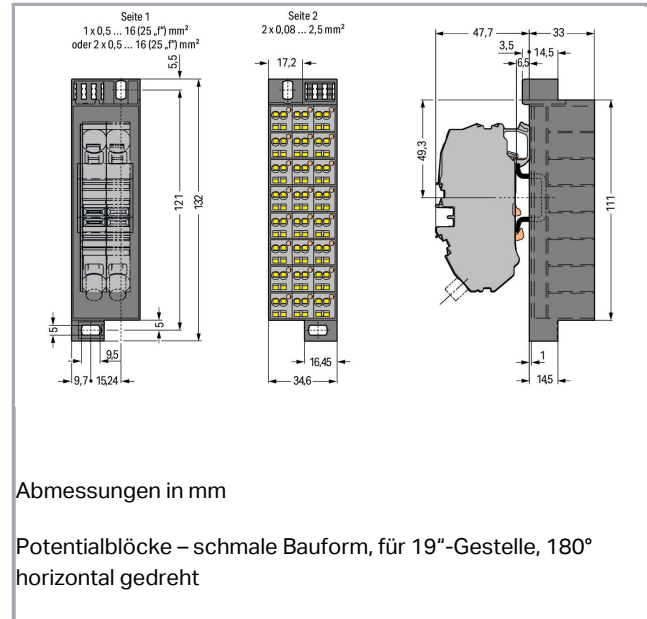
www.wago.com/726-652



RoHS Compliant

[BOMcheck.net](https://www.bomcheck.net)

Farbe: ■



Daten

Elektrische Daten

Bemessungsdaten gemäß IEC/EN 60664-1

Bemessungsstrom	76 A
Bemessungsstrom 2	24 A

Anschlussdaten

Anschlusstyp 1	Seite 1
Anschluss technik	CAGE CLAMP®

Änderungen vorbehalten. Bitte beachten Sie auch die weitere Produktdokumentation!

WAGO Kontakttechnik GmbH & Co. KG
Hansastr. 27
32423 Minden
Telefon: +49571 887-0 | Fax: +49571 887-169
E-Mail: info.de@wago.com | Web: www.wago.com

Haben Sie Fragen zu unseren Produkten?
Wir stehen Ihnen telefonisch unter +49 (571) 887-44222 gern zur Verfügung.



Anzahl Anschlussstellen	2
Anschlussstyp	
Betätigungsart	Betätigungswerkzeug
Anschließbare Leiterwerkstoffe	Kupfer
Eindrähtiger Leiter	0,2 ... 16 mm ² / 24 ... 6 AWG
Feindrähtiger Leiter	0,2 ... 16 mm ² / 24 ... 6 AWG
Abisolierlänge	16 ... 17 mm / 0.63 ... 0.67 inch
Anschlussstyp 2	Seite 2
Anzahl Anschlussstellen	2
Eindrähtiger Leiter 2	0,08 ... 2,5 mm ² / 28 ... 14 AWG
Feindrähtiger Leiter 2	0,08 ... 2,5 mm ² / 28 ... 14 AWG
Abisolierlänge 2	8 ... 10 mm / 0.31 ... 0.39 inch
Verdrahtungsart	Frontverdrahtung

Geometrische Daten

Breite	34,6 mm / 1.362 inch
Höhe	132 mm / 5.197 inch
Tiefe	80,7 mm / 3.177 inch

Mechanische Daten

Bauform	schmale Bauform
Aufdruck	1 ... 24

Werkstoffdaten

Farbe	dunkelgrau
Kammerfarbe	grau
Gewicht	259,5 g

Kaufmännische Daten

eCl@ss 10.0	27-24-26-08
eCl@ss 9.0	27-24-26-08
ETIM 7.0	EC001604
ETIM 6.0	EC001604
Verpackungsart	Karton
Ursprungsland	DE
GTIN	4055143628624
Zolltarifnummer	85369010000




Änderungen vorbehalten. Bitte beachten Sie auch die weitere Produktdokumentation!

WAGO Kontakttechnik GmbH & Co. KG
 Hansastr. 27
 32423 Minden
 Telefon: +49571 887-0 | Fax: +49571 887-169
 E-Mail: info.de@wago.com | Web: www.wago.com


Haben Sie Fragen zu unseren Produkten?
 Wir stehen Ihnen telefonisch unter +49 (571) 887-44222 gern zur Verfügung.

Zulassungen / Zertifikate

Länderspezifische Zulassungen

Logo	Zulassung	Norm	Zertifikatsname
	CCA DEKRA Certification B.V.	EN 60998	NTR NL-7623
	CSA DEKRA Certification B.V.	C22.2 No. 158	1101143
	KEMA/KEUR DEKRA Certification B.V.	EN 60998	71-100850

UL-Zulassungen

Logo	Zulassung	Norm	Zertifikatsname
	UL UL International Germany GmbH	UL 1059	E45172



Systemgegenstück

Passende Produkte

Allgemeines Zubehör

	Art-Nr.: 726-902 Adapter; dunkelgrau	www.wago.com/726-902
--	---	--

Beschriftungsmaterial

	Art-Nr.: 209-185 Adapter; grau	www.wago.com/209-185
	Art-Nr.: 210-612 Beschriftungsstreifen; zum Selbstbeschriften; unbedruckt; Selbstklebend; transparent	www.wago.com/210-612

Prüfen und Messen

	Art-Nr.: 210-137 Prüfstecker; Ø 2,3 mm; mit 500mm-Leitung; gelb	www.wago.com/210-137
--	--	--

Änderungen vorbehalten. Bitte beachten Sie auch die weitere Produktdokumentation!



Downloads

Dokumentation

Ausschreibungstext

726-652 GAEB docx - Datei	21-Feb-2019	docx 15,2 kB	Download
------------------------------	-------------	-----------------	----------

726-652 GAEB X81 - Datei	19-Feb-2019	xml 3,6 kB	Download
-----------------------------	-------------	---------------	----------

Weitere Informationen

Technische Erläuterungen	03-Apr-2019	pdf 2,1 MB	Download
--------------------------	-------------	---------------	----------

CAD/CAE-Daten

CAE Daten


EPLAN Data Portal 726-652		URL	Download
---------------------------	--	-----	----------

WSCAD Universe 726-652		URL	Download
------------------------	--	-----	----------

Handhabungshinweise

Leiter anschließen


Änderungen vorbehalten. Bitte beachten Sie auch die weitere Produktdokumentation!



CAGE CLAMP®-Anschluss


Leiter mit Betätigungswerkzeug (210-719),
Klinge (2,5 x 0,4) mm, anschließen.

Prüfen




Prüfen mit Prüfstecker (210-137) Ø 2,3 mm

Änderungen vorbehalten. Bitte beachten Sie auch die weitere Produktdokumentation!




Anrasten eines Zusatzmoduls mit Kontakt zur Befestigungsauflage




Montage einer Rangierwabe mit angerastetem Zusatzmodul; direkte Kontaktierung zum Montagerahmen

Beschriften



Kammerkennzeichnung (werkseitige Bedruckung) Seite 1: 1, 2, 3, 4 ...



WFB-Beschriftungsprofil, passt in die Beschriftungsaufnahme und den Gruppenbeschriftungsadapter der Rangierwaben.



Individuelle Gruppenbeschriftung mit WSB-Schnellbeschriftungssystem

Änderungen vorbehalten. Bitte beachten Sie auch die weitere Produktdokumentation!