

# Zusätzliches Mobilteil TF 04 M

## für Funk-Türsprechanlage TF 04 Set

### 1. Einleitung

Lesen Sie diese Bedienungsanleitung vollständig und sorgfältig durch. Da das Mobilteil mit dem TF 04 Set zusammen betrieben wird, müssen Sie auch die Bedienungsanleitung der Funk-Türsprechanlage TF 04 Set vollständig und sorgfältig durchlesen. Die Anleitung TF 04 Set ist die Hauptanleitung und relevant für Sicherheitshinweise, Platzierung, Montage, Anschluss, Inbetriebnahme und Betrieb.

Beachten Sie immer alle Sicherheitshinweise. Sollten Sie Fragen haben oder unsicher in Bezug auf die Handhabung des Gerätes sein, fragen Sie einen Fachmann oder informieren Sie sich im Internet unter [www.indexa.de](http://www.indexa.de).

Bewahren Sie diese Anleitung sorgfältig auf und geben Sie sie ggf. an Dritte weiter.

### 2. Bestimmungsgemäße Verwendung

Zum Mobilteil TF 04 M gehört ein Ladestation TF 04 L sowie ein Netzgerät Typ MN-A002-A080. Dieses Mobilteil ist nur für die Benutzung mit der Funk-Türsprechanlage TF 04 Set geeignet. Es wird als weiteres Mobilteil an der Basis TF 04 B angemeldet.

Die Funk-Türsprechanlage TF 04 Set kann insgesamt mit drei weiteren Mobilteilen TF 04 M erweitert werden. Alternativ kann eine zweite Türsprechstelle TF 04 T verwendet werden; in diesem Fall kann die Anlage mit maximal zwei weiteren Mobilteilen TF 04 M erweitert werden. Zwischen allen angemeldeten Mobilteilen TF 04 M kann intern telefoniert werden. Das Mobilteil verwendet den DECT/GAP-Standard. Eine Kompatibilität mit Komponenten anderer Hersteller ist allerdings nicht garantiert. Die Türöffnerfunktion ist in Kombination mit Fremdkomponenten nicht vorhanden.

Das Mobilteil mit Ladestation und Netzgerät muss vor Feuchtigkeit und Nässe geschützt werden.

Das Mobilteil wird über zwei wiederaufladbare Ni-MH Akkus betrieben. Diese werden automatisch beim Stehen des Mobilteils in der Ladestation aufgeladen.

Die Stromversorgung der Ladestation erfolgt über das am Netzstrom 230 V~, 50 Hz angeschlossene mitgelieferte Netzgerät 7,5 VDC.

Jede andere Verwendung oder Veränderung der Geräte gilt als nicht bestimmungsgemäß und birgt erhebliche Unfallgefahren. Der Hersteller haftet nicht für Schäden, die durch nicht bestimmungsgemäßen Gebrauch oder falsche Bedienung verursacht werden.

Dieses Gerät ist nicht dafür bestimmt, durch Personen (einschließlich Kinder) mit eingeschränkten physischen, sensorischen oder geistigen Fähigkeiten oder mangels Erfahrung und/oder mangels Wissen benutzt zu werden, es

sei denn, sie werden durch eine für ihre Sicherheit zuständige Person beaufsichtigt oder erhielten von ihr Anweisungen, wie das Gerät zu benutzen ist. Kinder müssen beaufsichtigt werden, um sicherzustellen, dass sie nicht mit dem Gerät spielen.

### 3. Lieferumfang

- Mobilteil TF 04 M
- 2 Stück AAA Ni-MH Akkus
- Ladestation TF 04 L
- Netzgerät 7,5 V DC für Ladestation
- Bedienungsanleitung

### 4. Technische Daten

#### Mobilteil TF 04 M

Stromversorgung	2x Ni-MH Akkus AAA, 1,2 V; 600 mAh
Ladespannung	über Ladestation
Erste Ladezeit	15 Stunden
Bereitschaftszeit	bis zu 180 Stunden
Gesprächszeit	bis zu 8 Stunden
Sendereichweite zur Basis	bis zu 30 m in Gebäuden, bis zu 200 m im Freien
Funk-Modulation	GFSK
Betriebstemperatur	± 0° C bis + 40° C
Abmessungen Gehäuse	48 x 159 x 29 mm
Gewicht	ca. 132 g

#### Ladestation TF 04 L

Betriebsspannung	7,5 V DC (Netzgerät)
Stromaufnahme	max. 300 mA
Betriebstemperatur	± 0° C bis + 40° C
Abmessungen Gehäuse	90 x 90 x 60 mm

#### Netzgerät MN-A002-A080

Stromversorgung	230 V ~ 50 Hz, 150 mA
Stromausgang	7,5 V DC, 300 mA, 2.25 VA
Anwendung	nur im Innenbereich









### 5. Sicherheitshinweise, Platzierung, Montage, Anschluss, Inbetriebnahme und Betrieb

siehe Bedienungsanleitung TF 04 Set

#### Inbetriebnahme

- Schließen Sie das Netzgerät der Ladestation an die Stromversorgung an. Das Mobilteil piept zwei Mal. Die Aufladung der Akkus im Mobilteil beginnt automatisch nach dem Einsetzen des Mobilteils in die angeschlossene Ladestation. Lassen Sie die Akkus 15 Stunden aufladen, bevor Sie das Mobilteil in Betrieb nehmen. Achten Sie auf die Akku-Ladeanzeige auf dem LCD-Display (drei Balken schwarz = Akkus sind voll, ein Balken schwarz = Akkus sind fast leer). Ersetzen Sie die Akkus, wenn sie nach dem Aufladen nicht mehr ihre volle Speicherkapazität erreichen. Wenn Sie das Mobilteil in die Ladestation stellen, schaltet es sich automatisch ein.


#### Anmeldung des zusätzlichen Mobilteiles an der Basis

- Halten Sie die Pager-Taste an der Unterseite der Basis 5 Sekunden oder länger gedrückt.
- Drücken Sie die Taste "Menü" .
- Drücken Sie die Tasten  oder  wiederholt, um "Anmelden" auszuwählen.
- Drücken Sie die Taste "Wählen" .
- Wählen Sie mit den Tasten  oder  zwischen "Basis 1" bis "Basis 4" aus, d.h. weisen Sie der Basis eine von vier möglichen Speicherplätzen zu.
- Drücken Sie die Taste "Wählen" .
- Sobald die Basis gefunden wurde und das Mobilteil erfolgreich angemeldet ist, werden Sie aufgefordert, den PIN-Code einzugeben (die werkseitige PIN ist 0000).
- Drücken Sie die Taste "Wählen" . Nach der Gültigkeitsprüfung der PIN ertönt der Registrierungsstön, und die Basis vergibt eine Nummer für das Mobilteil. Wenn die eingegebene PIN fehlerhaft ist, ertönt ein Warnton, und das Mobilteil kehrt in den vorherigen Zustand zurück. Wenn die Basis nicht gefunden wird, verhält sich das Mobilteil so, als ob es außerhalb der Reichweite wäre.

### 6. Wartung und Reinigung

- Die Geräte sind wartungsfrei: Öffnen Sie sie deshalb niemals.
- Überprüfen Sie regelmäßig die technische Sicherheit und die Funktion.
- Ziehen Sie vor der Reinigung das Netzgerät aus der Steckdose.
- Äußerlich dürfen die Geräte nur mit einem weichen, nebelfeuchten Tuch oder Pinsel gereinigt werden.

### 7. Entsorgung

 Sie dürfen Verpackungsmaterial und ausgediente Batterien oder Geräte nicht im Hausmüll entsorgen, führen Sie sie der Wiederverwertung zu. Den zuständigen Recyclinghof bzw. die nächste Sammelstelle erfragen Sie bei Ihrer Gemeinde

### 8. Konformitätserklärung



Hiermit erklären wir, INDEXA GmbH, Paul-Böhringer-Str. 3, D - 74229 Oedheim, dass sich das Produkt TF 04 M in Übereinstimmung mit den grundlegenden Anforderungen und den anderen relevanten Vorschriften der Richtlinie 1995/5/EG befindet. Die Konformitätserklärung zu diesem Produkt finden Sie unter [www.indexa.de](http://www.indexa.de).

Dieses Gerät ist für den analogen Telefonanschluss im Deutschen, Österreichischen, Schweizerischen oder Luxemburgischen Netz vorgesehen.

### 9. Garantie

Als privater Endverbraucher haben Sie auf dieses Produkt 2 Jahre Garantie ab Kaufdatum. Bitte bewahren Sie den Kaufbeleg als Nachweis auf.

Die Garantieleistung gilt nur für Material- oder Fabrikationsfehler. Sie gilt nicht für Akkus, Batterien, Verschleißteile oder für Beschädigungen an zerbrechlichen Teilen. Akkus unterliegen dem Verschleiß, deshalb kann eine längere Lebenszeit als 6 Monate nicht gewährleistet werden. Das Produkt ist lediglich für den privaten und nicht für den gewerblichen Gebrauch bestimmt.

Bei missbräuchlicher und/oder unsachgemäßer Behandlung, Gewaltanwendung und bei Eingriffen, die nicht vom autorisiertem Fachbetrieb vorgenommen wurden, erlischt die Garantie. Ihre gesetzlichen Rechte werden durch diese Garantie nicht eingeschränkt.

Garantieleistungen bewirken weder eine Verlängerung der Garantiefrist noch setzen sie eine neue Garantiefrist in Lauf. Die Garantiefrist für eingebaute Ersatzteile endet mit der Garantiefrist für das Gesamtgerät.

Rücksendungen bitte frei Haus. Nicht frei gemachte Sendungen werden nicht angenommen. Reparaturen können nur bearbeitet werden, wenn eine ausführliche Fehlerbeschreibung beiliegt. Senden Sie überdies nur gut verpackte und komplette Systeme zurück.