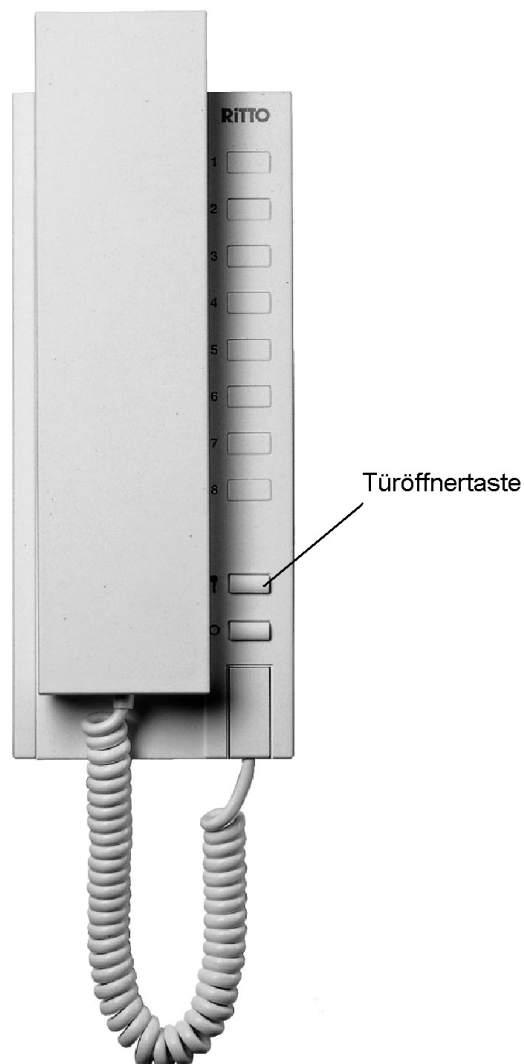
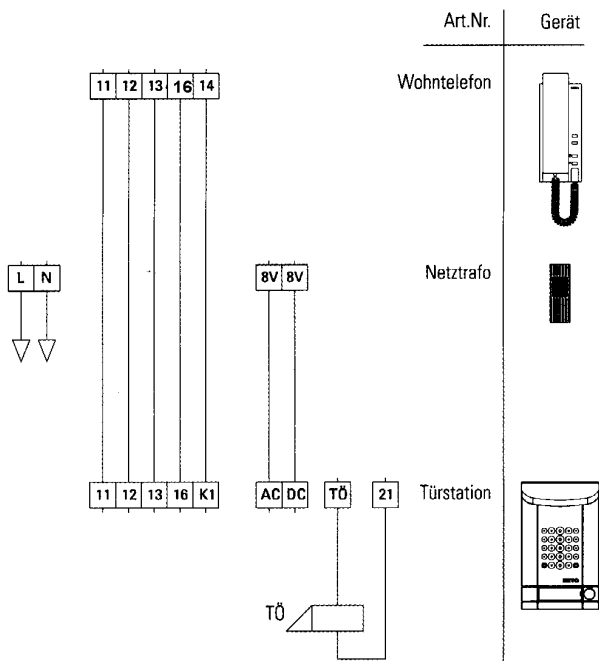
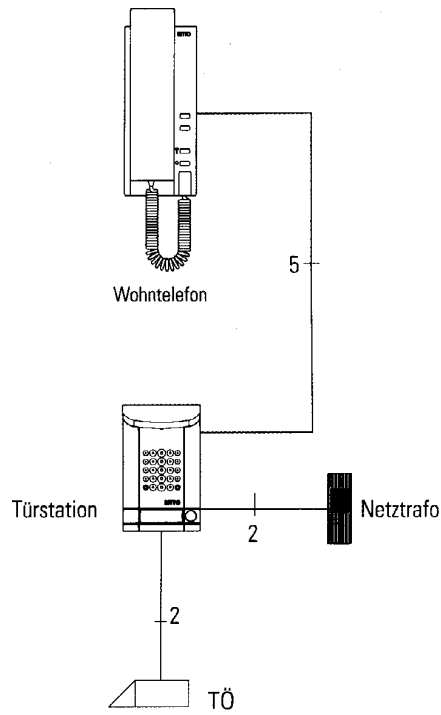


Bedienung zum Wohntelefon 1 6630/73:

- Nach erfolgtem Klingelton, wird der Hörer abgehoben. Der Sprechverkehr baut sich nun vollautomatisch auf.
- Um mit dem Besucher zu sprechen, wird der Hörer wie ein normales Telefon genutzt. Es muss keine Taste zusätzlich betätigt werden.
- Zum Beenden des Gespräches wird der Hörer wieder aufgelegt.
- Optional kann dem Besucher mit Druck auf die Türöffnertaste (Schlüsselsymbol) die Türe geöffnet werden. (Nur wenn elektrischer Türöffner vorhanden).



1 WE



2 WE

