

SCHNELLKUPPLUNGEN

SERIE 238 - SCHNELLKUPPLUNGEN EINSEITIG ABSPERREND NW 7,2 mm

Beim Lösen der Verbindung Kupplung/Stecker sperrt die Kupplung automatisch einseitig ab.

Die ideale Lösung für Druckluftwerkzeuge

Einhandbetrieb

Industriekupplung nach europäischem Standard

Hoher Durchfluss, geringer Druckabfall



TECHNISCHE MERKMALE

Betriebsdruck:

0 ... 35 bar

Betriebstemperatur:

-20°C ... +100°C

Durchfluss:

1000 l/min (6 bar Primärdruck, Druckabfall 0,5 bar)

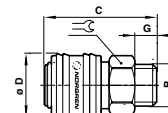
KOMPATIBILITÄT

CEJN 320

RECTUS 25 and 26

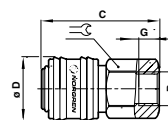
JWL 520 and 530

Schnellkupplung



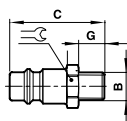
Typ	B	C	ØD	G	
238210028	G1/4 Außengewinde	39	25	9	22
238210038	G3/8 Außengewinde	41	25	9	22
238210048	G1/2 Außengewinde	44	25	12	22

Schnellkupplung



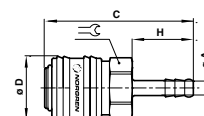
Typ	B	C	ØD	G	
238220028	G1/4 Innengewinde	41	25	9	22
238220048	G1/2 Innengewinde	44	25	10	24

Kupplungsstecker



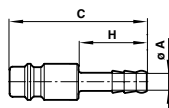
Typ	B	C	G	
238110028	G1/4 Außengewinde	33	9	17
238110038	G3/8 Außengewinde	33	9	19
238110048	G1/2 Außengewinde	38	12	24

Schnellkupplung



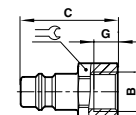
Typ	ØA	C	ØD	H	
238230600	6,0 Schlauch ø innen	58	25	25	21
238230900	9,0 Schlauch ø innen	58	25	25	21
238231300	13,0 Schlauch ø innen	58	25	25	21

Kupplungsstecker



Typ	ØA	C	H
238130600	6,0 Schlauch ø innen	48	25
238130900	9,0 Schlauch ø innen	48	25
238131300	13,0 Schlauch ø innen	48	25

Kupplungsstecker



Typ	B	C	G	
238120028	G1/4 Innengewinde	33	10	17
238120038	G3/8 Innengewinde	33	10	19
238120048	G1/2 Innengewinde	35	12	24



Weitere Informationen
www.norgren.com/info/nec/de272