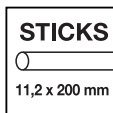
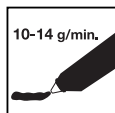

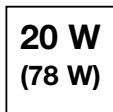
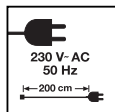


# HP78

Ⓓ **Klebepistole**



# Service

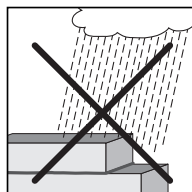
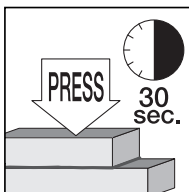

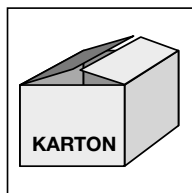
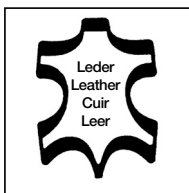
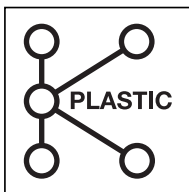

**Meister Werkzeuge GmbH**  
**Kundenservice**

Hastener Straße 4 - 8  
D-42349 Wuppertal

Tel.: +49 (0)1805 / 99 21 21  
(14 Cent/min aus dem deutschen Festnetz.  
Mobilfunk max. 42 Cent/min)

Fax: +49 (0)202 / 6 98 05 88

E-Mail: [meister-service@meister-werkzeuge.de](mailto:meister-service@meister-werkzeuge.de)





# Bedienungsanleitung & Sicherheitshinweise

**Bitte vor der ersten Inbetriebnahme sorgfältig lesen und zusammen mit der Maschine aufbewahren!**

## Lieferumfang

- 1 Heißklebepistole
- 2 Heißklebestifte
- 1 lange Präzisions-Düse
- 1 Ständer

## Bestimmungsgemäßer Gebrauch

Mit der Heißklebepistole lassen sich folgende Materialien gut unter- und miteinander verbinden: Holz, Plastik, Schaumstoff, Textilien, Karton, Kacheln, Keramik etc. Der Klebstoff kann auch zum Verschließen von Löchern oder Abdichten von Fugen benutzt werden.

Gebrauch nur im häuslichen nicht gewerblichen Bereich. Alle anderen Anwendungen werden ausdrücklich ausgeschlossen.

## Service

**Lassen Sie Ihr Gerät nur von qualifiziertem Fachpersonal und nur mit Original-Ersatzteilen reparieren.** Dadurch bleibt die Sicherheit des Geräts erhalten.

## Gerätespezifische Sicherheitshinweise

Heißer Klebstoff und Gehäuseteile können zu Verbrennungen führen. Vermeiden Sie Hautkontakt. Kontakt mit Wasser und lösemittelhaltigen Stoffen unbedingt vermeiden! Nur handelsübliche Klebestifte verwenden.



**ACHTUNG! Klebstoff-Flecken auf Kleidung lassen sich nicht mehr entfernen! Schutzbrille tragen. Bei längeren Arbeitspausen Netzstecker ziehen.**

Dieses Gerät kann von Kindern ab 8 Jahren und darüber sowie von Personen mit verringerten physischen, sensorischen oder mentalen Fähigkeiten oder Mangel an Erfahrung und Wissen benutzt werden, wenn sie beaufsichtigt oder bezüglich des sicheren Gebrauchs des Gerätes unterwiesen wurden und die daraus resultierenden Gefahren verstehen. Kinder dürfen nicht mit dem Gerät spielen. Reinigung und Benutzer-Wartung dürfen nicht von Kindern ohne Beaufsichtigung durchgeführt werden.



**ACHTUNG! Dieses Werkzeug muss auf seine Ständer aufgelegt werden, wenn es nicht in Gebrauch ist.**

## Betrieb

Gerätehalter montieren. Gerät am Netz anschließen. Klebestift durch die Nachfüllöffnung bis zum


Anschlag einführen. Nach dem Aufheizen (mind. 3–5 Min.) Hebel vorsichtig betätigen bis Klebstoff an der Düse austritt, dabei den zweiten Klebestift einführen. Teile innerhalb von 15–20 Sek. zusammenfügen. Bei Arbeitspausen das Gerät immer auf die Halterung stellen.

## Tipps für die Benutzung

Abbindezeit ca. 30 Sek. – ca. 90 % der Klebekraft bereits nach einer Minute. Die Abbindezeit kann durch das Verarbeiten von dicken Klebstoff-Tropfen verlängert oder durch das Verarbeiten von kleinen Klebstoffmengen verkürzt werden. Große Flächen nicht auf einmal, sondern in Segmenten verkleben. Vorheizen der zu verbindenden Flächen, z. B. mit einem Heißluftgebläse, erhöht die Klebekraft. Hitzeempfindliche Materialien auf Eignung prüfen.

Punktgenaues Arbeiten mittels langer Präzisions-Düse.

## Wartung und Umweltschutz

 **ACHTUNG! Nicht mehrbrauchbare Elektro- und Akkugeräte gehören nicht in den Hausmüll! Sie sind entsprechend der Richtlinie 2002/96 EC für Elektro- und Elektronik-Altgeräte getrennt zu sammeln und einer umwelt- und fachgerechten Wiederverwertung zuzuführen.**



## Service-Hinweise

- Bewahren Sie die Maschine, Betriebsanleitung und ggf. Zubehör in der Originalverpackung auf. So haben Sie alle Informationen und Teile stets griffbereit.
- Meister-Geräte sind weitgehend wartungsfrei, zum Reinigen der Gehäuse genügt ein feuchtes Tuch. Zusätzliche Hinweise entnehmen Sie bitte der Betriebsanleitung.
- Meister-Geräte unterliegen einer strengen Qualitätskontrolle. Sollte dennoch einmal eine Funktionsstörung auftreten, so senden Sie das Gerät bitte an unsere Service-Anschrift. Die Reparatur erfolgt umgehend.
- Eine Kurzbeschreibung des Defekts verkürzt die Fehlersuche und die Reparaturzeit.
- Sofern es sich um keine Garantiereparatur handelt, werden wir Ihnen die Reparaturkosten in Rechnung stellen.



**WICHTIG! Öffnen des Gerätes führt zum Erlöschen des Garantieanspruchs!**



**WICHTIG! Wir weisen ausdrücklich darauf hin, dass wir nach dem Produkthaftungsgesetz nicht für durch unsere Geräte hervorgerufene Schäden einzustehen haben, sofern diese durch unsachgemäße Reparatur verursacht oder bei einem Teileaustausch nicht unsere Originalteile bzw. von uns freigegebene Teile verwendet wur-**

**den und die Reparatur nicht vom Meister Werkzeuge GmbH, Kundenservice oder einem autorisierten Fachmann durchgeführt wurde! Entsprechendes gilt für die verwendeten Zubehörteile.**

- Zur Vermeidung von Transportschäden das Gerät sicher verpacken oder die Originalverpackung verwenden.





EG-Konformitätserklärung  
Prohlášení o konformitě s ES  
Déclaration de conformité CE

EC-Declaration of Conformity  
Dichiarazione di conformità CEE

---

Für das nachstehende Erzeugnis ...  
Potvrzujeme tímto, že níže uvedený  
výrobek ...  
Nous déclarons que le produit d signé  
ci-après ...  
The following product ...  
Per il prodotto sottostante ...

**Klebepistole**  
**Lepici Pistole**  
**Pistolet à collage**  
**Gluing Gun**  
**Pistola incollatrice**

---

**HP78**

**Nr. 5414510**

**Bj. 2013 · SN03001**

---

... wird die Übereinstimmung mit folgenden Richtlinien erklärt:

... je v souladu s tímto směrnici:

... est conforme aux directives suivantes:

... is herewith declared to conform with the following guidelines:

... si dichiara la conformità con le seguenti direttive:

2004/108 EC  
2006/95 EC  
2011/65 EU

---

Angewandte harmonisierte Normen:

Aplikované súvisiace normy:

Normes harmonisées utilisées:


Applied, harmonized standards:

Norme armonizzate utilizzate:

EN 60335-1/A14:2010  
EN 60335-2-45/A1:2008  
EN 62233:2008  
EN 55014-1/A1:2009  
EN 55014-2/A2:2008  
EN 61000-3-2:2006/A2:2009  
EN 61000-3-3:2008

- D - Der oben beschriebene Gegenstand der Erklärung erfüllt die Vorschriften der Richtlinie 2011/65/EU des Europäischen Parlaments und des Rates vom 8. Juni 2011 zur Beschränkung der Verwendung bestimmter gefährlicher Stoffe in Elektro- und Elektronikgeräten.
- CZ - Výše popsany předmět prohlášení splňuje předpisy směrnice 2011/65/EU Evropského parlamentu a Rady z 8. června 2011 o omezení používání určitých nebezpečných látek v elektrických a elektronických přístrojích.
- F - L'objet de la déclaration décrit ci-dessus remplit les prescriptions de la directive 2011/65/UE du Parlement Européen et du Conseil du 8 juin 2011 relatives à la restriction d'utilisation de certaines substances dangereuses dans les appareils électriques et électroniques.
- GB - The object of the declaration described above is in conformity with Directive 2011/65/EU of the European Parliament and of the Council of 8 June 2011 on the restriction of the use of certain hazardous substances in electrical and electronic equipment.
- I - L'oggetto summenzionato della dichiarazione soddisfa le prescrizioni della direttiva 2011/65/UE del Parlamento Europeo e del Consiglio dell'8 giugno 2011 relativo alla limitazione d'uso di determinate sostanze pericolose in apparecchiature elettriche ed elettroniche.

Wuppertal, **04.04.2013**.



**Manfred Benning**  
Dipl.-Ing.  
Technische Leitung/Produktentwicklung

Meister Werkzeuge GmbH · Oberkamper Straße 37 - 39  
D-42349 Wuppertal

- D - Autorisierte Person zur Aufbewahrung der technischen Dokumente
- CZ - Uschování technické dokumentace
- F - Conservation de la documentation technique
- GB - Storage of the technical documentation
- I - Conservazione della documentazione tecnica

© Copyright

Nachdruck oder Vervielfältigung – auch auszugsweise – nur mit Genehmigung der

**Meister Werkzeuge GmbH**

Oberkamper Str. 37 – 39

D-42349 Wuppertal

Germany

2012/2013

Diese Druckschrift einschließlich aller ihrer Teile ist urheberrechtlich geschützt.

Jede Verwertung außerhalb der engen Grenzen des Urheberrechtsgesetzes ist ohne Zustimmung der Meister Werkzeuge GmbH unzulässig und strafbar.

Das gilt insbesondere für Vervielfältigungen, Übersetzungen, Mikroverfilmungen und die Einspeisung und Verarbeitung in elektronischen Systemen.