



Frontabmessung: 28 x 28 mm  
Einbauöffnung: Ø 22 mm  
Frontrahmenhöhe: 2 mm  
Hub: 3 mm



RONTRON-Q-JUWEL

Übersicht / Hülsenfarben / Symbolerklärung Baureihe RONTRON-Q-JUWEL



- |                                     |           |
|-------------------------------------|-----------|
| 01 Drucktasten                      | Seite 179 |
| 02 Not-Aus-Tasten / Not-Halt-Tasten | Seite 180 |
| 03 Wahltasten                       | Seite 180 |
| 04 Schlüsseltasten                  | Seite 182 |
| 05 Akustische Signalgeber           | Seite 185 |
| 06 Leuchtensvorsatz / Meldeleuchten | Seite 186 |




**IP65** Schutzart


 beleuchtbar

**3mm** Betätigungshub

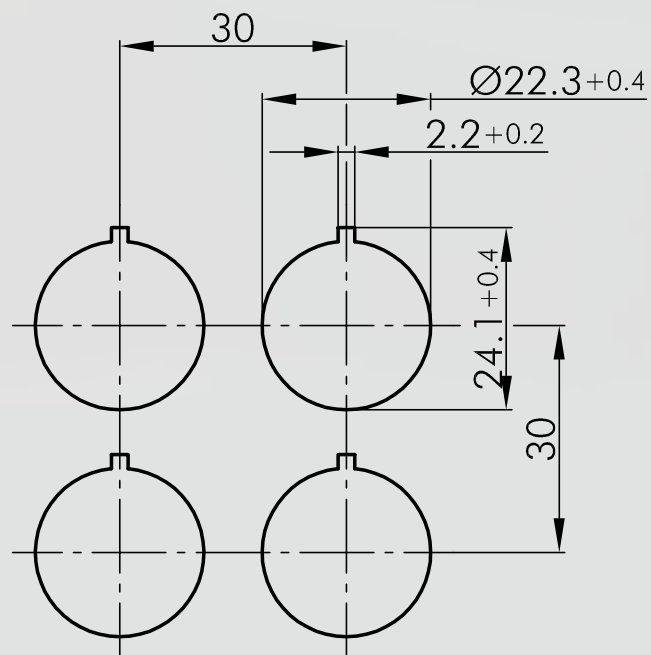
 beschriftbar

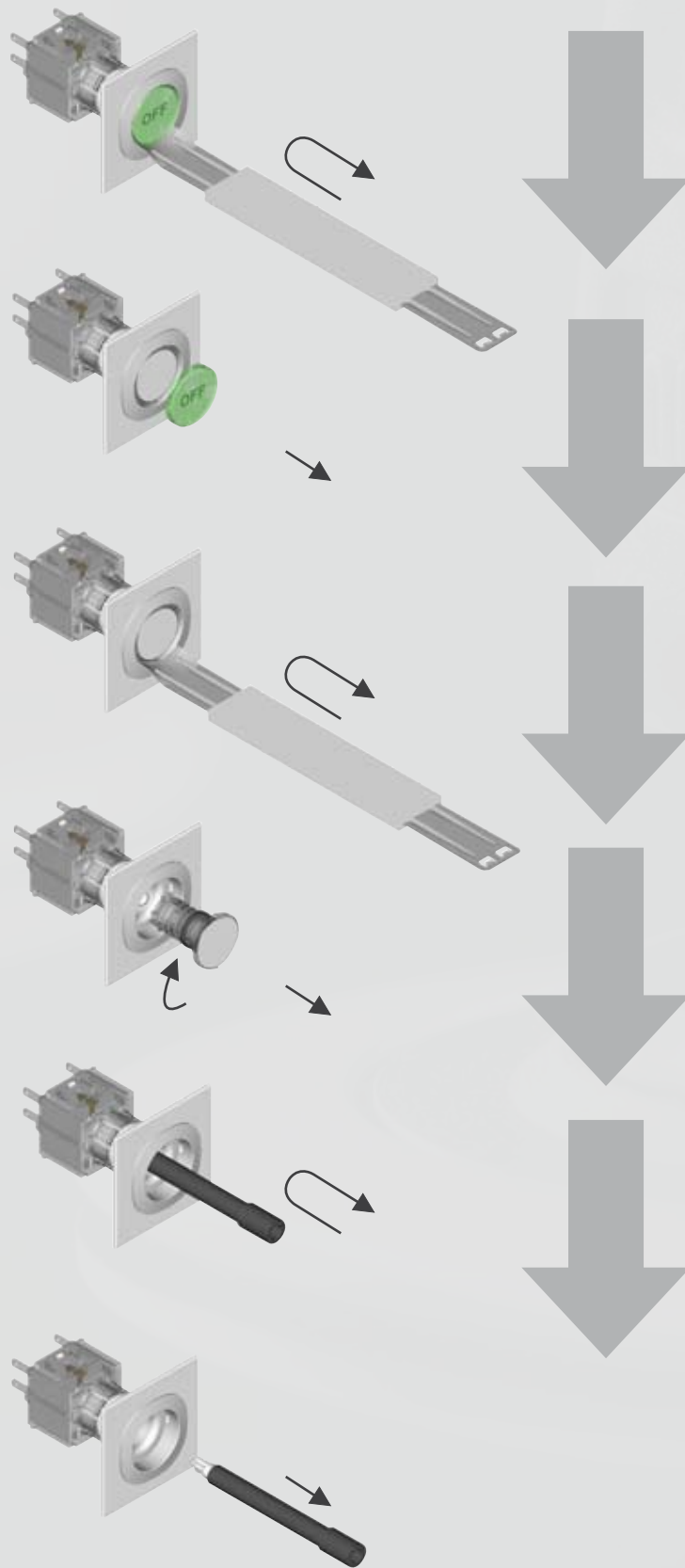


## Einbautiefenmaße



## Maße Einbauöffnung





	RQJL4	RQJN	RQJNSG+SG-24V	RQJNSG+SGI-24V	RQJSSA12	RQJSSA13	RQJSSA14	RQJSSA15	RQJSSA16	RQJSSA17	RQJSSA18	RQJSSA23	RQJSSA25	RQJSSA28	RQJSSA31	RQJSTA	RQJSTAL...	RQJSTB	RQJSTBL...	RQJIT	RQJTLR	RQJWA	RQJWAL...	RQJWB	RQJWBL...	RQJWC	RQJWCL...
ASI_BZ					●	●	●	●	●	●	●	●	●	●	●	●				●	●	●	●	●	●	●	●
ASI_BZL5	●																●		●	●			●		●		●
BF(K)																				●	●						
BFI(K)																				●	●						
BFL(K)																				●	●	●					
BFL5(K)																				●	●	●					
BFL5_439																				●	●	●					
BFLI(K)																				●	●	●					
BFLI5(K)																				●	●	●					
BFL_439																				●	●	●					
BF_439																				●	●	●					
BL4(K) / BL5(K)	●																										
BT(K)						●	●	●	●	●	●		●		●					●	●	●		●			
BTI(K)						●	●	●	●	●	●		●		●					●	●	●		●			
BTL(K)																	●			●	●	●		●			
BTL5(K)																	●			●	●	●		●			
BTL5_439																	●			●	●	●		●			
BTLI(K)																	●			●	●	●		●			
BTLI5(K)																	●			●	●	●		●			
BTLO(K)																	●			●	●	●		●			
BTLO5(K)																	●			●	●	●		●			
BTL_439																	●			●	●	●		●			
BTO(K)						●	●	●	●	●	●		●		●					●	●	●		●			
BT_439						●	●	●	●	●	●		●		●					●	●	●		●			
BZl(K)						●	●	●	●	●	●		●		●					●	●	●		●			
BZII(K)					●	●	●	●	●	●	●	●	●	●	●	●		●		●	●	●		●		●	
BZLI(K)																	●			●	●	●		●			
BZLI5(K)																	●			●	●	●		●			
BZLII(K)																	●		●	●	●	●		●		●	●
BZLII5(K)																	●		●	●	●	●		●		●	●
BZLO(K)																	●			●	●	●		●			
BZLO5(K)																	●			●	●	●		●			
BZLOI(K)																	●		●	●	●	●		●		●	●
BZLOI5(K)																	●		●	●	●	●		●		●	●
BZLOO(K)																	●		●	●	●	●		●		●	●
BZLOO5(K)																	●		●	●	●	●		●		●	●
BZL_439																	●		●	●	●	●		●		●	●
BZO(K)						●	●	●	●	●	●	●	●	●	●	●		●		●	●	●		●		●	●
BZOI(K)					●	●	●	●	●	●	●	●	●	●	●	●		●		●	●	●		●		●	●
BZOO(K)					●	●	●	●	●	●	●	●	●	●	●	●		●		●	●	●		●		●	●
BZ_439					●	●						●	●		●			●		●	●	●		●		●	●
CL		●																									
CLP_485		●																									
CT						●	●	●	●	●	●		●		●					●	●	●		●			
CT2					●	●	●	●	●	●	●	●	●	●	●	●		●		●	●	●		●		●	●
CTF						●	●	●	●	●	●		●		●					●	●	●		●			
CTL																	●			●	●	●		●			
CTL2																	●		●	●	●	●		●		●	●
CTLF																	●			●	●	●		●			
CTLP_485																	●			●	●	●		●			
CTP_485						●	●	●	●	●	●		●		●					●	●	●		●			
CZLP		●																									
CZTLP																	●			●	●	●		●			
CZTLP2																	●		●	●	●	●		●		●	●
CZTP						●	●	●	●	●	●	●	●	●	●	●				●	●	●		●			
CZTP2					●	●	●	●	●	●	●	●	●	●	●	●		●		●	●	●		●		●	●
L4		●																									

## Drucktaste (tastend/schaltend)

Tasterkappen/Kalotten und Bezeichnungsschilder bitte extra bestellen

Abbildung	Abmessung	Beschreibung	Type
 		<p><b>Drucktaste</b></p>  <p>Frontrahmen      metallisch</p>	<b>RQJT</b>
		<p><b>Tasterkappe, flach, transparent</b></p> <p>Farben: BL-blau, GB-gelb, GN-grün, KL-glasklar, RT-rot, WS-opalweiß                      Kurzbezeichnung an die Type anhängen, z. B. T22RRBL</p>	<b>T22RR...</b>
		<p><b>Tasterkappe, flach, gedeckt</b></p> <p>Ausführung für unbeschriftete Tasten (nicht beleuchtbar).                      Farben: BL-blau, GB-gelb, GN-grün, SW-schwarz, RT-rot, WS-weiß                      Kurzbezeichnung an die Type anhängen, z. B. T22RRGWS</p>	<b>T22RRG...</b>
		<p><b>Bezeichnungsschild unbedruckt</b></p>	<b>BSRRU</b>
		<p><b>Bezeichnungsschild</b></p> <p>mit Standarddruck, bitte Index-Nr. angeben (siehe Bezeichnungsschilder)</p>	<b>BSRR...</b>
		<p><b>Bezeichnungsschild</b></p> <p>mit Sonderdruck nach Kundenangabe</p>	<b>BSRRB</b>
 		<p><b>Drucktaste mit Ringbeleuchtung</b></p> <p>inkl. Tasterkappe, Beschriftung auf Anfrage</p>  <p>Frontrahmen      metallisch</p>	<b>RQJTLR</b>

- Drucktaste
- Bezeichnungsschilder
- Tasterkappen
- Bezeichnungsschilder
- Drucktaste mit Ringbeleuchtung



# RONTRON-Q-JUWEL

Ø 22 mm

**Not-Halt/Not-Aus-Taste**  
**Potentiometer-Antrieb**  
**Wahltaste (tastend/schaltend)**

I = Schaltstellung  
 > = Federrückzug

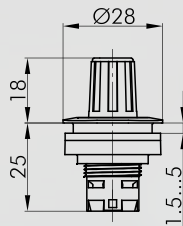
Abbildung	Abmessung	Beschreibung	Type
-----------	-----------	--------------	------



**Weitere Not-Halt/Not-Aus-Tasten finden Sie in der Rubrik „Not-Halt/Not-Aus-Tasten“**

Die Not-Halt/Not-Aus-Tasten sind auch mit anderen Pilzknopffarben als verrastbare Pilztasten lieferbar.

IP65



**Potentiometer-Antrieb**

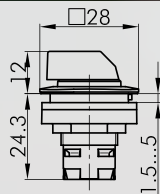
Mit Drehgriff, jedoch ohne Poti. Für Poti mit 6 mm Achsendurchmesser und Gewinde M10 x 0,75.

Achsenlänge: ca. 32 mm

Frontrahmen metallisch

**RQJR**

IP65



**Wahltaste**

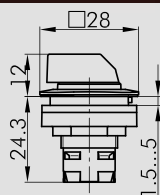
Frontrahmen

metallisch



**RQJWA**

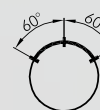
IP65



**Wahltaste**

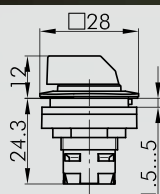
Frontrahmen

metallisch



**RQJWB**

IP65



**Wahltaste**

Frontrahmen


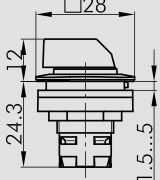


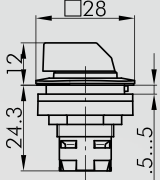


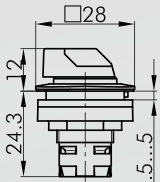
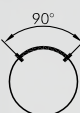

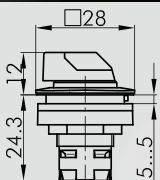


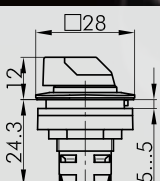


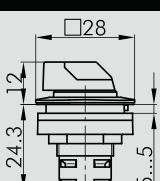

metallisch



**RQJWC**

**Wahltaste (tastend/schaltend)**

I = Schaltstellung  
> = Federrückzug

Abbildung	Abmessung	Beschreibung	Type
<p>IP65</p> 		<p><b>Schwenktaste</b> Frontrahmen metallisch</p>	 <p><b>RQJSTA</b></p>
<p>IP65</p> 		<p><b>Schwenktaste</b> Frontrahmen metallisch</p>	 <p><b>RQJSTB</b></p>
<p>IP65</p> 		<p><b>Leucht-Wahltaste</b> Knebefarben: BL-blau, GB-gelb, KL-glasklar, GN-grün, RT-rot (z.B. RQJWAL_GN) Frontrahmen metallisch</p>	 <p><b>RQJWAL...</b></p>
<p>IP65</p> 		<p><b>Leucht-Wahltaste</b> Knebefarben: BL-blau, GB-gelb, KL-glasklar, GN-grün, RT-rot (z.B. RQJWBL_GN) Frontrahmen metallisch</p>	 <p><b>RQJWBL...</b></p>
<p>IP65</p> 		<p><b>Leucht-Wahltaste</b> Knebefarben: BL-blau, GB-gelb, KL-glasklar, GN-grün, RT-rot (z.B. RQJWCL_GN) Frontrahmen metallisch</p>	 <p><b>RQJWCL...</b></p>
<p>IP65</p> 		<p><b>Leucht-Schwenktaste</b> Knebefarben: BL-blau, GB-gelb, KL-glasklar, GN-grün, RT-rot (z.B. RQJSTAL_GN) Frontrahmen metallisch</p>	 <p><b>RQJSTAL...</b></p>

Produkt  
 Befehlsgeräte  
 Berührer  
 Freilaufverbindungen  
 Galvanis  
 Entschalter  
 Fall-Relais  
 Relais-Kontakten

# RONTRON-Q-JUWEL

Ø 22 mm

**Wahltaste (tastend/schaltend)**  
**Schlüsseltaste (tastend/schaltend)**

I = Schaltstellung  
> = Federrückzug  
○ = Schlüsselabzugstellung

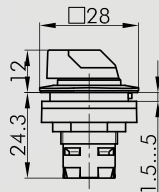
Abbildung

Abmessung

Beschreibung

Type

IP65



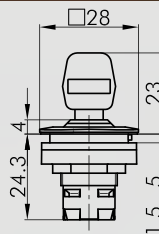
**Leucht-Schwenktaste**

Knebelfarben: BL-blau, GB-gelb, KL-glasklar, GN-grün, RT-rot (z.B. RQJSTBL\_GN)  
Frontrahmen metallisch



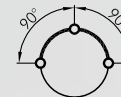
**RQJSTBL...**

IP65



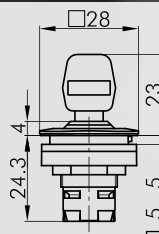
**Schlüsseltaste**

inkl. zwei Schlüssel  
verschiedenschließend möglich, Mehrpreis a. A.  
Frontrahmen metallisch



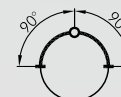
**RQJSSA12**

IP65



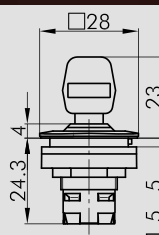
**Schlüsseltaste**

Frontrahmen metallisch



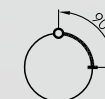
**RQJSSA13**

IP65



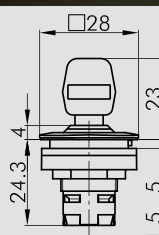
**Schlüsseltaste**

Frontrahmen metallisch



**RQJSSA14**

IP65



**Schlüsseltaste**


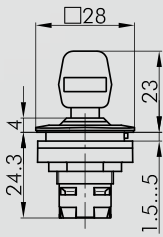


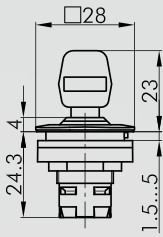
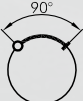

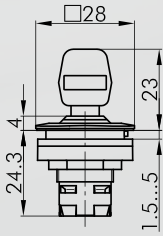


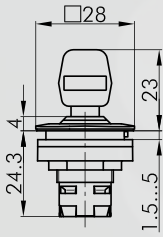


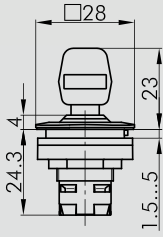

Frontrahmen metallisch



**RQJSSA15**

**Schlüsseltaste (tastend/schaltend)**

- I = Schaltstellung
- > = Federrückzug
- = Schlüsselabzugstellung

Abbildung	Abmessung	Beschreibung	Type
		<p><b>Schlüsseltaste</b> Frontrahmen</p> <p>metallisch</p>	 <p><b>RQJSSA16</b></p>
		<p><b>Schlüsseltaste</b> Frontrahmen</p> <p>metallisch</p>	 <p><b>RQJSSA17</b></p>
		<p><b>Schlüsseltaste</b> Frontrahmen</p> <p>metallisch</p>	 <p><b>RQJSSA18</b></p>
		<p><b>Schlüsseltaste</b> Frontrahmen</p> <p>metallisch</p>	 <p><b>RQJSSA23</b></p>
		<p><b>Schlüsseltaste</b> Frontrahmen</p> <p>metallisch</p>	 <p><b>RQJSSA25</b></p>

IP65  
 Befehlsgeräte  
 Berührer  
 Freilaufverbindungen  
 Galvanis  
 Ein-/Aus  
 Ein-/Aus  
 Freilaufverbindungen  
 Galvanis  
 Ein-/Aus  
 Ein-/Aus  
 Freilaufverbindungen  
 Galvanis  
 Ein-/Aus  
 Ein-/Aus

# RONTRON-Q-JUWEL

Ø 22 mm

## Schlüsseltaste (tastend/schaltend)

- I = Schaltstellung
- > = Federrückzug
- = Schlüsselabzugstellung

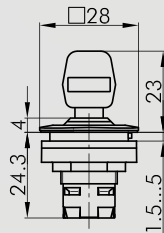
Abbildung

Abmessung

Beschreibung

Type

IP65



### Schlüsseltaste

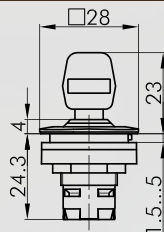
Frontrahmen

metallisch



**RQJSSA28**

IP65



### Schlüsseltaste

inkl. drei Schlüssel

1. Schlüssel:

Rechts-Links-Betätigung

2. Schlüssel:

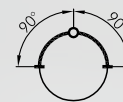
nur Links-Betätigung

3. Schlüssel:

nur Rechts-Betätigung

Frontrahmen

metallisch



**RQJSSA31**



### Ersatzschlüssel

bitte Schlüsselnr. angeben

**ESMIC...**

## Akustischer Signalgeber

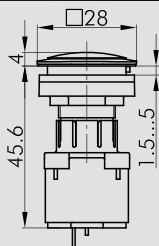
Abbildung

Abmessung

Beschreibung

Type

IP65

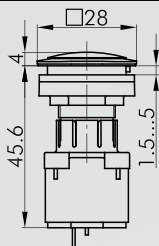


### Akustischer Signalgeber

Betriebsspannung: 12 ... 24V AC/DC  
 Betriebsstrom: max. 30mA  
 Signalfrequenz: 3,5 +/- 0,5 Hz  
 Lautstärke: max. 87 db (10cm, 24V)  
 max. 85 db (10cm, 12V)  
 Betriebstemperatur: -20°C ... 60°C  
 Frontrahmen: metallisch

**RQJNSG+SG-24V**

IP65



### Akustischer Intervall-Signalgeber

Betriebsspannung: 12 ... 24V AC/DC  
 Betriebsstrom: max. 30mA  
 Signalfrequenz: 3,5 +/- 0,5 Hz  
 Lautstärke: max. 87 db (10cm, 24V)  
 max. 85 db (10cm, 12V)  
 Intervall: 1s  
 Betriebstemperatur: -20°C ... 60°C  
 Frontrahmen: metallisch

**RQJNSG+SGI-24V**



### Flachsteckhülse 2,8 x 0,8 mm mit Rastzunge

**FH2,8**

Querschnittsbereich 0,75 - 1,50 mm<sup>2</sup>, Messing, mit Rastzunge zum Einrasten in Anschlussstecker XA, XAL und IH2,8



### Isolierstoffhülse

**IH2,8**

für Flachsteckhülse FH2,8, von vorne aufsteckbar



### Flachsteckverteiler

**FD2,8**

zum Anschließen von 2 Flachsteckhülsen FH2,8 an einer Flachsteckzunge 2,8 x 0,8 mm

Produktkategorie  
 Befehlsgeräte  
 Relais  
 Relaiszubehörendes  
 Gehäuse  
 Endschalter  
 Fall-Relais  
 Relaiskomponenten

Ø 22 mm

## Leuchtvorsatz/Meldeleuchten

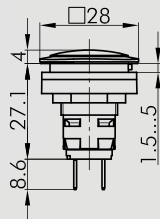
Tasterkappen/Kalotten und Bezeichnungsschilder bitte extra bestellen

Abbildung

Abmessung

Beschreibung

Type

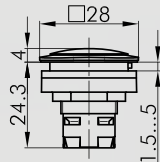


### Meldeleuchte mit Flachsteckanschlüssen 2,8x0,8 mm

mit Fassung W2x4,6d

Frontrahmen metallisch

**RQJL4**



### Leuchtvorsatz

Frontrahmen metallisch

**RQJN**



### Kalotte

in den Farben: BL-blau, GB-gelb, GN-grün, KL-glas-klar, RT-rot, WS-opalweiß

Kurzbezeichnung an die Type anhängen, z. B. K22RRRT

**K22RR...**



### Bezeichnungsschild

mit Standarddruck, bitte Index-Nr. angeben (siehe Bezeichnungsschilder)

**BSRR...**

### Bezeichnungsschild

mit Sonderdruck nach Kundenangabe

**BSRRB**



### Bezeichnungsschild unbedruckt

**BSRRU**

## Zubehör Betätiger

Abbildung	Abmessung	Beschreibung	Type
		<b>Montageschlüssel</b> Sechskant mit Drehmomentbegrenzung für die Baureihen OKTRON, OKTRON-JUWEL, OKTRON-R, RONTRON-R-JUWEL, RONTRON-R-Exclusive, RONTRON-Q-JUWEL, RONTRON-Q-Exclusive, QUARTRON(-L), QUARTRON-JUWEL(-L), RX, RX-JUWEL	<b>S16</b>
		<b>Montageschlüssel-Adapter mit 1/4-Zoll-Standardanschluss</b> für S16 und S22	<b>SRA</b>
		<b>Unterlegschild gelb</b> selbstklebende PVC-Folie Bedruckung auf Anfrage Außen-Ø: 75 mm für Einbauöffnung Ø 22 mm Farbe gelb	<b>NAS_22</b>
		<b>Unterlegschild 4-sprachig bedruckt</b> selbstklebende PVC-Folie Außen-Ø: 75 mm für Einbauöffnung Ø 22 mm Farbe gelb	<b>NAS_22_548</b>
 		<b>Schutzkragen gelb</b> für Betätiger mit Einbauöffnung Ø 22 mm Farbe gelb	<b>RXJSK</b>
		<b>Lampenzieher</b>	<b>LZ-MG</b>
		<b>Universal-Kappenabheber</b>	<b>USK</b>

Betätiger  
 Befehlsgeräte  
 Freilaufverbindungen  
 Gehäuse  
 Einlötlöt  
 Einlötlöt  
 Einlötlöt  
 Einlötlöt



# Zubehör RONTRON-Q-JUWEL

Ø 22 mm

## Zubehör Betätiger

Abbildung

Abmessung

Beschreibung

Type

IP65



### Blindverschluss

zum Verschließen vorhandener Einbauöffnungen

Frontrahmen

metallisch

**BVRQJ**

- hohl
- flach
- Betätiger**
- Befehlsgeräte
- Feldschlüsselungen
- Gehäuse
- Kinderschutz
- Leuchte
- Wahlkästchen



Interior

Wohnen

Befehlsgeräte  
Betreiber

Fachwissen  
Fachwissen

Einrichtungen

Einrichtungen

Fachwissen

Fachwissen